




AMF-Bergrallye Pokal 2022 und Herzog Motorsport Bergrallyecup 2022

7. Lauf in Marktl b. Straden 16. Oktober 2022



Offizielles Endergebnis / Official final results - TOTAL

Veranstalter: Stella's Racing Team
Rennleiter: Jimmy Kahr/Gerhard Wiffling
AMF: Alfred Fischer

Streckenlänge: 1300
Streckenrekord: Marko Andreas
47.158 2022

Chef der Zeitnehmung: Daut Damarja, Delta Timing
Chef der Auswertung: Denis Dudak, Delta Timing
Startrichter: Ranz Manfred
Technische Leitung: G. Wolf, M. Pechmann, R. Weber, J. Wolf
Wetter: sonnig

Sprecher: Peter Bauregger
Rennarzt: Dr. Simone Hollomey
Streckensicherheits: Bad Radkersburg

Liste/List:3-1

Seite/Page:1

Poz. Pos.	S.N. S.N.	K/K C/C	Fahrer Driver	Nat./Bdl. Nat./St.	Bewerber Competitor	FIA PF FIA PF	Fahrzeug Vehicle	1.lauf/run 2.lauf/run 3.lauf/run	Gesamt Total	Rückstand Diff.lead.	Geschwind. Speed
Kategorie II - Tourenwagen "Classic"											
Klasse 10 Classic H bis 1400ccm											
1.	701	II/10	Dominik Neumann	A	MSC Mühlbach BA 004		Mini Cooper BMC	57.879 57.356	1:55.235		81,23
-	700	II/10	Erwin Mandl	A	Erwin Mandl		NSU TT	Nicht gestartet Nicht gestartet		Ausgefallen Retired	
Klasse 11 Classic H bis 1600ccm											
1.	671	II/11	Patrick Ulz	A	Patrick Ulz		Alfa Romeo Sud TI	56.119 56.387	1:52.506		83,20
Klasse 12 Classic H bis 2500ccm											
1.	630	II/12	Manfred Knaus	A/ST	Manfred Knaus		BMW E30	56.568 56.114	1:52.682		83,07
Klasse 14 FIA HTP bis 2500ccm											
1.	751	II/14	Manfred Zöchling	A	Manfred Zöchling		VW Golf GTI	54.165 54.337	1:48.502		86,27
2.	757	II/14	Phillip Lernpaß	A/ST	Phillip Lernpaß		Ford Escort MK2 RS2000	55.547 55.267	1:50.814	+2.312 +2.312	84,47
3.	754	II/14	Thomas Tkaletz	A/ST	Thomas Tkaletz		VW Golf GTI	56.958 56.334	1:53.292	+4.790 +2.478	82,62
Klasse 15 FIA HTP über 2500ccm											
1.	733	II/15	Reinhard Sonnleitner	A	MSC Mühlbach BA 004		VW Golf Rallye G60	52.266 52.154	1:44.420		89,64
2.	731	II/15	Herbert Neubauer	A	Herbert Neubauer		Lancia Delta Integrale	1:04.422 1:02.851	2:07.273	+22.853 +22.853	73,54
Kategorie I - Tourenwagen "Modern" (FIA PF)											
Klasse 5b - PF > 199											
1.	193	I/5b	Dominik Rabl	A	Dominik Rabl	322	VW Golf 1	53.240 53.342	1:46.582		87,82
2.	208	I/5b	Bernd Mayer	A	Bernd Mayer	210	Honda Civic Type R	54.579 52.992	1:47.571	+0.989 +0.989	87,01
3.	198	I/5b	Michael De Cillia	A	Michael De Cillia	201	Ford Sebat Fiesta RS	55.288 54.077	1:49.365	+2.783 +1.794	85,58
4.	192	I/5b	Erwin Heidenbauer	A	Erwin Heidenbauer	234	Opel Astra OPC I	55.389 55.345	1:50.734	+4.152 +1.369	84,53
5.	194	I/5b	Tobias Grossalber	A	Tobias Grossalber	301	VW Polo	57.100 55.566	1:52.666	+6.084 +1.932	83,08
6.	209	I/5b	Sebastian Huber	A	Sebastian Huber	292	VW Polo GTI	56.942 56.310	1:53.252	+6.670 +0.586	82,65
7.	206	I/5b	Franz Kollmann	A	Franz Kollmann	242	Opel Adam R2	57.953 56.806	1:54.759	+8.177 +1.507	81,56
8.	202	I/5b	Maximilian Adlmann	A	Maximilian Adlmann	293	VW Golf 3	57.351 57.483	1:54.834	+8.252 +0.075	81,51
9.	207	I/5b	Stefan Mehlmaier	A	Stefan Mehlmaier	348	VW Golf 4 TDI	59.053 59.367	1:58.420	+11.838 +3.586	79,04
10.	204	I/5b	Beate Steiner	A	Beate Steiner	326	Seat Ibiza GTI 2.0 16V	1:00.868 59.769	2:00.637	+14.055 +2.217	77,59
11.	190	I/5b	Markus Gruber	A/ST	Markus Gruber	521	VW Polo	1:09.875 1:08.047	2:17.922	+31.340 +17.285	67,86
-	196	I/5b	Markus Raith	A	Markus Raith	202	Honda Civic Type R	55.306 Aus		Ausgefallen Retired	
-	210	I/5b	Patrick Schörkhuber	A	Patrick Schörkhuber 33	206	Volkswagen Golf II	56.329 Aus		Ausgefallen Retired	
Klasse 5a - PF 160 bis 199											
1.	161	I/5a	Helmut Harrer	A	Helmut Harrer	166	Honda Civic Type R	51.559 51.751	1:43.310		90,60
2.	165	I/5a	Christian Biesinger	A	Christian Biesinger	185	VW Polo 86 c	52.059 52.111	1:44.170	+0.860 +0.860	89,85

Datum/Date:16.10.2022

Zeit/Time:16:50:00



- Generalimporteur -

Offizielles Endergebnis / Official final results - TOTAL

Liste/List:3-1

Seite/Page:2

Poz. Pos.	S.N. S.N.	K/K C/C	Fahrer Driver	Nat./Bdl. Nat./St.	Bewerber Competitor	FIA PF FIA PF	Fahrzeug Vehicle	1.lauf/run 2.lauf/run 3.lauf/run	Gesamt Total	Rückstand Diff.lead.	Geschwind. Speed
3.	163	I/5a	Daniel Schuster	A	MSC Rottenegg BA001	165	VW Schneider Polo 8 V	52.345 52.504	1:44.849	+1.539 +0.679	89,27
4.	164	I/5a	Florian Neuherz	A	Florian Neuherz	163	Fiat 128 3p	52.962 52.845	1:45.807	+2.497 +0.958	88,46
5.	172	I/5a	Günter Strohmaier	A	Günter Strohmaier	166	Alfa Sud	53.580 54.083	1:47.663	+4.353 +1.856	86,94
6.	173	I/5a	Thomas Harrer	A	Thomas Harrer	179	Alfa Romeo 145 HRT	55.613 56.042	1:51.655	+8.345 +3.992	83,83
7.	171	I/5a	Patrick Knoll	A	Patrick Knoll	168	Opel Manta B	59.472 59.269	1:58.741	+15.431 +7.086	78,83
Klasse 4b - PF 140 bis 159											
1.	131	I/4b	Martin Zamberger	A	Martin Zamberger	144	Peugeot 106 GTI 16V	51.136 50.904	1:42.040		91,73
2.	137	I/4b	Thomas Kroupa	A/W	ASV Bruck BA002	154	VW Rallye Golf-R	52.976 52.815	1:45.791	+3.751 +3.751	88,48
3.	135	I/4b	Kurt Ritzberger	A	MSC Rottenegg	149	Peugeot 306 GTI	52.923 53.879	1:46.802	+4.762 +1.011	87,64
4.	139	I/4b	Johannes Pabst	A/ST	Johannes Pabst	150	Opel Kadett D	55.981 56.500	1:52.481	+10.441 +5.679	83,21
5.	133	I/4b	Martin Schaflechner	A	Martin Schaflechner	146	VW Polo II 16V	58.457 59.898	1:58.355	+16.315 +5.874	79,08
6.	132	I/4b	Karl Heinz Schauerperl	A	Karl Heinz Schauerperl	156	VW Käfer	1:00.711 1:00.704	2:01.415	+19.375 +3.060	77,09
Klasse 4a - PF 120 bis 139											
1.	101	I/4a	Dieter Holzer	A	BRR Baumschlagler BA008	122	Mitsubishi EVO 8	49.793 49.978	1:39.771		93,81
2.	112	I/4a	Mario Papst	A	Mario Papst	127	Subaru Impreza GT	50.866 51.429	1:42.295	+2.524 +2.524	91,50
3.	109	I/4a	Georg Stix	A	Georg Stix	121	Renault Clio Cup	52.302 52.067	1:44.369	+4.598 +2.074	89,68
4.	111	I/4a	Mathias Brandl	A	Mathias Brandl	128	VW Golf 2 16V	52.693 51.970	1:44.663	+4.892 +0.294	89,43
5.	110	I/4a	Hannes Kaufmann	A	Hannes Kaufmann	121	Ford Focus ST170R	52.380 52.651	1:45.031	+5.260 +0.368	89,12
6.	115	I/4a	Andreas Mussbacher	A	Andreas Mussbacher	123	Mitsubishi Lancer EVO VII	52.502 53.265	1:45.767	+5.996 +0.736	88,50
7.	103	I/4a	Werner Jud	A	Werner Jud	131	VW Golf 2 16V	55.609 55.228	1:50.837	+11.066 +5.070	84,45
8.	106	I/4a	Manfred Suppan	A	Manfred Suppan	125	Skoda Oktavia KITCAR	55.555 55.969	1:51.524	+11.753 +0.687	83,93
9.	119	I/4a	Gregor Hutter	A/ST	Gregor Hutter	121	Alfa 33	57.814 56.923	1:54.737	+14.966 +3.213	81,58
10.	107	I/4a	Daniel Sailer	A	Daniel Sailer	125	BMW E30	1:03.031 1:01.720	2:04.751	+24.980 +10.014	75,03
Klasse 3b - PF 100 bis 119											
1.	84	I/3b	Herbert Perwein	A	MSC Mühlbach BA004	106	VW Käfer	49.903 49.198	1:39.101		94,45
2.	81	I/3b	Michael Wels	A	Michael Wels	103	VW Scirocco 16V	49.735 49.614	1:39.349	+0.248 +0.248	94,21
3.	86	I/3b	Rene Warmuth	A	MSC Mühlbach BA 004	100	VW Polo	49.640 49.781	1:39.421	+0.320 +0.072	94,15
4.	82	I/3b	Manfred Fuchs	A	Manfred Fuchs	101	Mitsubishi EVO 8	50.425 50.424	1:40.849	+1.748 +1.428	92,81
5.	85	I/3b	Patrick Wendolsky	A	Patrick Wendolsky	104	VW Polo R1	55.163 52.105	1:47.268	+8.167 +6.419	87,26
6.	83	I/3b	Kevin Reiß	A	Kevin Reiß	100	Ford Escort	53.546 53.942	1:47.488	+8.387 +0.220	87,08
7.	88	I/3b	Stella Ochabauer	A	Stella Ochabauer	102	VW Corrado	57.230 57.331	1:54.561	+15.460 +7.073	81,70
Klasse 3a - PF 80 bis 99											
1.	61	I/3a	Manfred Aflenzer	A	Manfred Aflenzer	80	VW Golf	48.040 47.944	1:35.984		97,52
2.	66	I/3a	Patrick Trammer	A	Patrick Trammer	80	VW Golf I 16V EVO2	49.533 49.227	1:38.760	+2.776 +2.776	94,78
3.	68	I/3a	Michael Emsenhuber	A	Michael Emsenhuber	86	VW Corrado 16V	49.780 48.988	1:38.768	+2.784 +0.008	94,77
4.	63	I/3a	Diethard Sternad	A	Diethard Sternad	80	Alfa Romeo 156 STW	50.089 49.743	1:39.832	+3.848 +1.064	93,76


Datum/Date:16.10.2022

Zeit/Time:16:50:00



AMF-Bergallye Pokal 2022 und Herzog Motorsport Bergallyecup 2022

7. Lauf in Marktl b. Straden 16. Oktober 2022



Offizielles Endergebnis / Official final results - TOTAL

Liste/List:3-1

Seite/Page:3

Poz. Pos.	S.N. S.N.	K/K C/C	Fahrer Driver	Nat./Bdl. Nat./St.	Bewerber Competitor	FIA PF FIA PF	Fahrzeug Vehicle	1.lauf/run 2.lauf/run 3.lauf/run	Gesamt Total	Rückstand Diff.lead.	Geschwind. Speed
5.	73	I/3a	Christoph Rappold, Mag.	A	Christoph Rappold, Mag.	93	BMW E36 M3	57.843 59.480	1:57.323	+21.339 +17.491	79,78
Klasse 2b - PF 60 bis 79											
1.	41	I/2b	Gerald Glinzner	A	Glinzner Motorsport BA036	67	Porsche 911 GT3 Cup	49.427 49.582	1:39.009		94,54
2.	39	I/2b	Willi Oberneuer	A	Willi Oberneuer		Speed Car	50.479 50.079	1:40.558	+1.549 +1.549	93,08
3.	50	I/2b	Manuel Forstenlechner	A	MSC Mühlbach BA004	60	VW Golf 3 G-60	50.745 50.639	1:41.384	+2.375 +0.826	92,32
4.	40	I/2b	Markus Blasl	A/ST	Markus Blasl		Opel Kadett C 16 V	51.134 50.859	1:41.993	+2.984 +0.609	91,77
5.	53	I/2b	Franz Kogler	A/ST	Franz Kogler	66	Ford Focus RS	57.121 58.256	1:55.377	+16.368 +13.384	81,13
-	47	I/2b	Manuel Seidl	A	Manuel Seidl	64	Porsche 997 GT3 Cup	Nicht gestartet Nicht gestartet		Ausgefallen Retired	
Klasse 2a - PF 40 bis 59											
1.	28	I/2a	Andreas Marko	A	Andreas Marko	42	Audi A4 Quattro	47.268 47.158	1:34.426		99,13
2.	23	I/2a	Peter Prohardt	A	Peter Prohardt	41	Mitsubishi WRC 05	49.651 50.364	1:40.015	+5.589 +5.589	93,59
3.	27	I/2a	Franz Linortner	A	MSC Mühlbach	42	BMW Tracking RC01B	50.265 50.036	1:40.301	+5.875 +0.286	93,32
4.	22	I/2a	Karl Heinz Binder	A	Karl Heinz Binder	42	Ford Sierra RS 500	51.397 50.975	1:42.372	+7.946 +2.071	91,43
Klasse 1 bis 2000 ccm											
1.	5	I/1	Rupert Schwaiger	A	Rupert Schwaiger	19	Porsche 911 Bi Turbo	47.438 48.441	1:35.879		97,62
-	9	I/1	Ewald Scherr	A	Ewald Scherr	20	Ford Escort Cosworth	Nicht gestartet Nicht gestartet		Ausgefallen Retired	

Datum/Date:16.10.2022


Zeit/Time:16:50:00





AMF-Bergrallye Pokal 2022 und Herzog Motorsport Bergrallyecup 2022

7. Lauf in Marktl b. Straden 16. Oktober 2022



Offizielles Endergebnis / Official final results - K17, K18

Veranstalter: Stella's Racing Team
Rennleiter: Jimmy Kahr/Gerhard Wilfling
AMF: Alfred Fischer

Streckenlänge: 1300
Streckenrekord: Marko Andreas
47.268 2022
Chef der Zeitnehmung: Daut Damarja, Delta Timing
Chef der Auswertung: Denis Dudak, Delta Timing
Startrichter: Ranz Manfred
Technische Leitung: G. Wolf, M. Pechmann, R. Weber, J. Wolf
Wetter: sonnig

Sprecher: Peter Bauregger
Rennarzt: Dr. Simone Hollomey
Streckensicherheits: Bad Radkersburg

Liste/List:3-3

Seite/Page:1

Poz. Pos.	S.N. S.N.	K/K C/C	Fahrer Driver	Nat./Bdl. Nat./St.	Bewerber Competitor	FIA PF FIA PF	Fahrzeug Vehicle	1.lauf/run 2.lauf/run 3.lauf/run	Gesamt Total	Rückstand Diff.lead.	Geschwind. Speed
Kategorie III - Gast-Divisionen ohne Jahreswertungen											
Klasse 18											
1.	905	III/18	Dietmar Hainzl	A	Dietmar Hainzl		Porsche 986 S	1:45.737 1:45.733	0.004		
2.	912	III/18	Peter Wiener	A	Peter Wiener		Porsche 911 SC	1:48.280 1:47.225	1.055	+1.051 +1.051	
3.	903	III/18	Werner Ettl	A	Werner Ettl		Porsche 991 S4	1:42.825 1:41.765	1.060	+1.056 +0.005	
Klasse 17											
1.	877	III/17	Martin Bauer	A	Martin Bauer		Citroen Saxo VTS	1:36.389 1:36.360	0.029		
2.	893	III/17	Manfred Pronneg	A	Manfred Pronneg		Renault Twingo RS	1:45.550 1:45.510	0.040	+0.011 +0.011	
3.	856	III/17	Johann Stachl	A/W	Johann Stachl		Subaru Impreza WRX STI	1:45.181 1:45.257	0.076	+0.047 +0.036	
4.	897	III/17	Mario Stampfer	A	Mario Stampfer		Renault Clio 16V	1:39.302 1:39.196	0.106	+0.077 +0.030	
5.	855	III/17	Monika Stachl	A/W	Monika Stachl		Subaru Impreza WRX STI	1:46.467 1:46.243	0.224	+0.195 +0.118	
6.	850	III/17	Karl Lungkofler	A/ST	Karl Lungkofler		Fiat Bravo	1:46.155 1:45.911	0.244	+0.215 +0.020	
7.	892	III/17	Alois Grasmugg	A	Alois Grasmugg		Renault Clio RS	1:40.265 1:40.012	0.253	+0.224 +0.009	
8.	876	III/17	Rene Auner	A	Rene Auner		Citroen C2 VTS	1:37.484 1:37.212	0.272	+0.243 +0.019	
9.	887	III/17	Erich Rossegger	A	Erich Rossegger		Renault Clio 16 V	1:42.859 1:42.575	0.284	+0.255 +0.012	
10.	886	III/17	Jochen Perhofer	A	Jochen Perhofer		Suzuki Swift Sport	1:42.296 1:41.987	0.309	+0.280 +0.025	
11.	881	III/17	Stefan Karl	A	Stefan Karl		VW Lupo 1.4 16 V	1:41.927 1:42.247	0.320	+0.291 +0.011	
12.	883	III/17	Sabine Reinthaler	A	Sabine Reinthaler		Suzuki Swift Sport	1:50.672 1:50.235	0.437	+0.408 +0.117	
13.	853	III/17	Sandra Promok	A/S	Sandra Promok		Mitsubishi EVO 9 Wagon	1:41.671 1:41.107	0.564	+0.535 +0.127	
14.	872	III/17	Mario Eisner	A/ST	Mario Eisner		BMW E46	1:46.768 1:47.358	0.590	+0.561 +0.026	
15.	878	III/17	Lukas Eckstein	A	Lukas Eckstein		BMW 335i E92	1:38.544 1:37.537	1.007	+0.978 +0.417	
16.	854	III/17	Harald Kleineisen	A/S	MSC Mühlbach		Citrön Saxo VTS	1:42.183 1:41.168	1.015	+0.986 +0.008	
17.	889	III/17	Christian Biesinger sen.	A	Christian Biesinger sen.		VW Polo	1:51.659 1:50.563	1.096	+1.067 +0.081	
18.	848	III/17	Bernd Wilfling	A/B	Bernd Wilfling		Opel Kadet	1:43.418 1:41.883	1.535	+1.506 +0.439	
19.	882	III/17	Alois Magg	A	Alois Magg		Ford Puma	2:02.723 2:04.991	2.268	+2.239 +0.733	
20.	885	III/17	Otmar Kröger	A	Otmar Kröger		Peugeot GTI	2:14.198 2:11.234	2.964	+2.935 +0.696	
21.	849	III/17	Imeria Zrqir	A/K	Imeria Zrqir		Citroen Saxo	1:53.713 1:50.681	3.032	+3.003 +0.068	
22.	847	III/17	Thomas Wagist	A/ST	Thomas Wagist		VW Golf 1 G60	1:48.040 1:53.211	5.171	+5.142 +2.139	

Datum/Date:16.10.2022


Zeit/Time:16:09:38





AMF-Berg rallye Pokal 2022 und Herzog Motorsport Berg rallyecup 2022

7. Lauf in Marktl b. Straden 16. Oktober 2022



Offizielles Endergebnis / Official final results RENNLAUF GESAMT / RACE CHART

Veranstalter: Stella's Racing Team
Rennleiter: Jimmy Kahr/Gerhard Wiffling
AMF: Alfred Fischer

Streckenlänge: 1300
Streckenrekord: Marko Andreas
47.158 2022

Chef der Zeitnehmung: Daut Damarija, Delta Timing
Chef der Auswertung: Denis Dudak, Delta Timing
Startrichter: Ranz Manfred
Technische Leitung: G. Wolf, M. Pechmann, R. Weber, J. Wolf
Wetter: sonnig

Sprecher: Peter Bauregger
Rennarzt: Dr. Simone Hollomey
Streckensicherheits: Bad Radkersburg

Liste/List:3-4

Seite/Page:1

Poz. Pos.	S.N. K/K Nat./Bdl.	Fahrer/Driver Fahrzeug/Vehicle Bewerber/Competitor FIA PF/FIA PF	1.training/Poz. 2.training/Poz. 3.training/Poz.	Geschwind.	1.lauf/Poz. 2.lauf/Poz. 3.lauf/Poz.	Geschwind.	Zeit Rückstand Rück.vor. Geschwind.
1.	28 I/2a 1/1 A	Andreas Marko Audi A4 Quattro Andreas Marko 42	48.861/1 47.383/1	95,78 98,77	47.268/1 47.158/1	99,01 99,24	1:34.426 99,13
2.	5 I/1 2/1 A	Rupert Schwaiger Porsche 911 Bi Turbo Rupert Schwaiger 19	49.350/2 48.959/3	94,83 95,59	47.438/2 48.441/3	98,66 96,61	1:35.879 +1.453 +1.453 97,62
3.	61 I/3a 3/1 A	Manfred Aflenzer VW Golf Manfred Aflenzer 80	49.562/3 48.176/2	94,43 97,14	48.040/3 47.944/2	97,42 97,61	1:35.984 +1.558 +0.105 97,52
4.	66 I/3a 4/2 A	Patrick Trammer VW Golf I 16V EVO2 Patrick Trammer 80	52.110/7 49.884/5	89,81 93,82	49.533/5 49.227/6	94,48 95,07	1:38.760 +4.334 +2.776 94,78
5.	68 I/3a 5/3 A	Michael Emsenhuber VW Corrado 16V Michael Emsenhuber 86	51.468/5 49.815/4	90,93 93,95	49.780/9 48.988/4	94,01 95,53	1:38.768 +4.342 +0.008 94,77
6.	41 I/2b 6/1 A	Gerald Glinzner Porsche 911 GT3 Cup Glinzner Motorsport BA036 67	52.206/8 51.591/14	89,64 90,71	49.427/4 49.582/7	94,69 94,39	1:39.009 +4.583 +0.241 94,54
7.	84 I/3b 7/1 A	Herbert Perwein VW Käfer MSC Mühlbach BA004 106	52.437/9 50.179/7	89,25 93,27	49.903/11 49.198/5	93,78 95,13	1:39.101 +4.675 +0.092 94,45
8.	81 I/3b 8/2 A	Michael Wels VW Scirocco 16V Michael Wels 103	55.414/24 51.349/12	84,46 91,14	49.735/8 49.614/8	94,10 94,33	1:39.349 +4.923 +0.248 94,21
9.	86 I/3b 9/3 A	Rene Warmuth VW Polo MSC Mühlbach BA 004 100	53.185/14 51.632/15	87,99 90,64	49.640/6 49.781/10	94,28 94,01	1:39.421 +4.995 +0.072 94,15
10.	101 I/4a 10/1 A	Dieter Holzer Mitsubishi EVO 8 BRR Baumschlagler BA008 122	52.061/6 50.778/9	89,89 92,17	49.793/10 49.978/11	93,99 93,64	1:39.771 +5.345 +0.350 93,81
11.	63 I/3a 11/4 A	Diethard Sternad Alfa Romeo 156 STW Diethard Sternad 80	55.610/28 50.991/10	84,16 91,78	50.089/12 49.743/9	93,43 94,08	1:39.832 +5.406 +0.061 93,76
12.	23 I/2a 12/2 A	Peter Prohardt Mitsubishi WRC 05 Peter Prohardt 41	50.620/4 49.995/6	92,45 93,61	49.651/7 50.364/14	94,26 92,92	1:40.015 +5.589 +0.183 93,59
13.	27 I/2a 13/3 A	Franz Linortner BMW Tracking RC01B MSC Mühlbach 42	53.060/13 52.213/20	88,20 89,63	50.265/13 50.036/12	93,11 93,53	1:40.301 +5.875 +0.286 93,32

Datum/Date:16.10.2022

Zeit/Time:16:53:06



Offizielles Endergebnis / Official final results RENNLAUF GESAMT / RACE CHART

Liste/List:3-4

Seite/Page:2

Poz. Pos.	S.N. K/K Nat./Bdl.	Fahrer/Driver Fahrzeug/Vehicle Bewerber/Competitor FIA PF/FIA PF	1.training/Poz. 2.training/Poz. 3.training/Poz.	Geschwind.	1.lauf/Poz. 2.lauf/Poz. 3.lauf/Poz.	Geschwind.	Zeit Rückstand Rück.vor. Geschwind.
14.	39 I/2b 14/2 A	Willi Oberneuer Speed Car Willi Oberneuer	52.650/11 50.651/8	88,89 92,40	50.479/15 50.079/13	92,71 93,45	1:40.558 +6.132 +0.257 93,08
15.	82 I/3b 15/4 A	Manfred Fuchs Mitsubishi EVO 8 Manfred Fuchs 101	54.576/18 50.999/11	85,75 91,77	50.425/14 50.424/15	92,81 92,81	1:40.849 +6.423 +0.291 92,81
16.	50 I/2b 16/3 A	Manuel Forstenlechner VW Golf 3 G-60 MSC Mühlbach BA004 60	55.331/23 52.070/18	84,58 89,88	50.745/16 50.639/16	92,23 92,42	1:41.384 +6.958 +0.535 92,32
17.	40 I/2b 17/4 A/ST	Markus Blasl Opel Kadett C 16 V Markus Blasl	Ausgefallen/Retired 52.833/25	88,58	51.134/18 50.859/17	91,52 92,02	1:41.993 +7.567 +0.609 91,77
18.	131 I/4b 18/1 A	Martin Zamberger Peugeot 106 GTI 16V Martin Zamberger 144	54.033/17 52.107/19	86,61 89,82	51.136/19 50.904/18	91,52 91,94	1:42.040 +7.614 +0.047 91,73
19.	112 I/4a 19/2 A	Mario Papst Subaru Impreza GT Mario Papst 127	55.088/20 51.985/17	84,95 90,03	50.866/17 51.429/20	92,01 91,00	1:42.295 +7.869 +0.255 91,50
20.	22 I/2a 20/4 A	Karl Heinz Binder Ford Sierra RS 500 Karl Heinz Binder 42	52.446/10 52.494/22	89,23 89,15	51.397/20 50.975/19	91,06 91,81	1:42.372 +7.946 +0.077 91,43
21.	161 I/5a 21/1 A	Helmut Harrer Honda Civic Type R Helmut Harrer 166	52.897/12 51.548/13	88,47 90,79	51.559/21 51.751/21	90,77 90,43	1:43.310 +8.884 +0.938 90,60
22.	165 I/5a 22/2 A	Christian Biesinger VW Polo 86 c Christian Biesinger 185	55.518/27 52.684/24	84,30 88,83	52.059/22 52.111/25	89,90 89,81	1:44.170 +9.744 +0.860 89,85
23.	109 I/4a 23/3 A	Georg Stix Renault Clio Cup Georg Stix 121	55.195/22 53.199/28	84,79 87,97	52.302/24 52.067/23	89,48 89,88	1:44.369 +9.943 +0.199 89,68
24.	733 II/15 1/1 A	Reinhard Sonnleitner VW Golf Rallye G60 MSC Mühlbach BA 004	1:05.434/65 51.969/16	71,52 90,05	52.266/23 52.154/26	89,54 89,73	1:44.420 +9.994 +0.051 89,64
25.	111 I/4a 24/4 A	Mathias Brandl VW Golf 2 16V Mathias Brandl 128	54.740/19 53.737/33	85,50 87,09	52.693/28 51.970/22	88,82 90,05	1:44.663 +10.237 +0.243 89,43
26.	163 I/5a 25/3 A	Daniel Schuster VW Schneider Polo 8 V MSC Rottenegg BA001 165	53.614/16 52.609/23	87,29 88,96	52.345/25 52.504/27	89,41 89,14	1:44.849 +10.423 +0.186 89,27
27.	110 I/4a 26/5 A	Hannes Kaufmann Ford Focus ST170R Hannes Kaufmann 121	55.184/21 53.483/30	84,81 87,50	52.380/26 52.651/28	89,35 88,89	1:45.031 +10.605 +0.182 89,12
28.	115 I/4a 27/6 A	Andreas Mussbacher Mitsubishi Lancer EVO VII Andreas Mussbacher 123	55.774/29 53.534/31	83,91 87,42	52.502/27 53.265/32	89,14 87,86	1:45.767 +11.341 +0.736 88,50

Datum/Date:16.10.2022

Zeit/Time:16:53:06

Offizielles Endergebnis / Official final results RENNLAUF GESAMT / RACE CHART

Liste/List:3-4

Seite/Page:3

Poz. Pos.	S.N. K/K Nat./Bdl.	Fahrer/Driver Fahrzeug/Vehicle Bewerber/Competitor FIA PF/FIA PF	1.training/Poz. 2.training/Poz. 3.training/Poz.	Geschwind.	1.lauf/Poz. 2.lauf/Poz. 3.lauf/Poz.	Geschwind.	Zeit Rückstand Rück.vor. Geschwind.
29.	137 I/4b 28/2 A/W	Thomas Kroupa VW Rallye Golf-R ASV Bruck BA002 154	59.045/41 54.848/35	79,26 85,33	52.976/31 52.815/29	88,34 88,61	1:45.791 +11.365 +0.024 88,48
30.	164 I/5a 29/4 A	Florian Neuherz Fiat 128 3p Florian Neuherz 163	56.166/32 53.141/27	83,32 88,07	52.962/30 52.845/30	88,37 88,56	1:45.807 +11.381 +0.016 88,46
31.	193 I/5b 30/1 A	Dominik Rabl VW Golf 1 Dominik Rabl 322	56.216/34 53.223/29	83,25 87,93	53.240/32 53.342/33	87,90 87,74	1:46.582 +12.156 +0.775 87,82
32.	135 I/4b 31/3 A	Kurt Ritzberger Peugeot 306 GTI MSC Rottenegg 149	55.416/25 53.591/32	84,45 87,33	52.923/29 53.879/34	88,43 86,86	1:46.802 +12.376 +0.220 87,64
33.	85 I/3b 32/5 A	Patrick Wendolsky VW Polo R1 Patrick Wendolsky 104	55.989/31 52.487/21	83,59 89,16	55.163/37 52.105/24	84,84 89,82	1:47.268 +12.842 +0.466 87,26
34.	83 I/3b 33/6 A	Kevin Reiß Ford Escort Kevin Reiß 100	57.579/37 54.146/34	81,28 86,43	53.546/33 53.942/35	87,40 86,76	1:47.488 +13.062 +0.220 87,08
35.	208 I/5b 34/2 A	Bernd Mayer Honda Civic Type R Bernd Mayer 210	55.493/26 55.943/37	84,33 83,66	54.579/36 52.992/31	85,75 88,32	1:47.571 +13.145 +0.083 87,01
36.	172 I/5a 35/5 A	Günter Strohmeier Alfa Sud Günter Strohmeier 166	55.873/30 53.067/26	83,76 88,19	53.580/34 54.083/37	87,35 86,53	1:47.663 +13.237 +0.092 86,94
37.	751 II/14 2/1 A	Manfred Zöchling VW Golf GTI Manfred Zöchling	56.354/35 54.883/36	83,05 85,27	54.165/35 54.337/38	86,40 86,13	1:48.502 +14.076 +0.839 86,27
38.	198 I/5b 36/3 A	Michael De Cillia Ford Sebat Fiesta RS Michael De Cillia 201	58.403/38 56.214/41	80,13 83,25	55.288/38 54.077/36	84,65 86,54	1:49.365 +14.939 +0.863 85,58
39.	192 I/5b 37/4 A	Erwin Heidenbauer Opel Astra OPC I Erwin Heidenbauer 234	56.199/33 56.431/42	83,28 82,93	55.389/40 55.345/41	84,49 84,56	1:50.734 +16.308 +1.369 84,53
40.	757 II/14 3/2 A/ST	Phillip Lernpaß Ford Escort MK2 RS2000 Phillip Lernpaß	1:01.000/57 55.970/38	76,72 83,62	55.547/41 55.267/40	84,25 84,68	1:50.814 +16.388 +0.080 84,47
41.	103 I/4a 38/7 A	Werner Jud VW Golf 2 16V Werner Jud 131	58.708/40 1:28.484/65	79,72 52,89	55.609/43 55.228/39	84,16 84,74	1:50.837 +16.411 +0.023 84,45
42.	106 I/4a 39/8 A	Manfred Suppan Skoda Oktavia KITCAR Manfred Suppan 125	59.116/42 1:01.327/63	79,17 76,31	55.555/42 55.969/43	84,24 83,62	1:51.524 +17.098 +0.687 83,93
43.	173 I/5a 40/6 A	Thomas Harrer Alfa Romeo 145 HRT Thomas Harrer 179	59.571/49 56.600/43	78,56 82,69	55.613/44 56.042/44	84,15 83,51	1:51.655 +17.229 +0.131 83,83


Datum/Date:16.10.2022

Zeit/Time:16:53:06



AMF-Berg rallye Pokal 2022 und Herzog Motorsport Berg rallyecup 2022

7. Lauf in Marktl b. Straden 16. Oktober 2022



Offizielles Endergebnis / Official final results RENNLAUF GESAMT / RACE CHART

Liste/List:3-4

Seite/Page:4

Poz. Pos.	S.N. K/K Nat./Bdl.	Fahrer/Driver Fahrzeug/Vehicle Bewerber/Competitor FIA PF/FIA PF	1.training/Poz. 2.training/Poz. 3.training/Poz.	Geschwind.	1.lauf/Poz. 2.lauf/Poz. 3.lauf/Poz.	Geschwind.	Zeit Rückstand Rück.vor. Geschwind.
44.	139 I/4b 41/4 A/ST	Johannes Pabst Opel Kadett D Johannes Pabst 150	59.409/47 56.658/45	78,78 82,60	55.981/45 56.500/49	83,60 82,83	1:52.481 +18.055 +0.826 83,21
45.	671 II/11 4/1 A	Patrick Ulz Alfa Romeo Sud TI Patrick Ulz	59.128/43 57.533/50	79,15 81,34	56.119/46 56.387/48	83,39 83,00	1:52.506 +18.080 +0.025 83,20
46.	194 I/5b 42/5 A	Tobias Grossalber VW Polo Tobias Grossalber 301	59.250/45 57.256/48	78,99 81,74	57.100/51 55.566/42	81,96 84,22	1:52.666 +18.240 +0.160 83,08
47.	630 II/12 5/1 A/ST	Manfred Knaus BMW E30 Manfred Knaus	59.250/45 56.137/40	78,99 83,37	56.568/48 56.114/45	82,73 83,40	1:52.682 +18.256 +0.016 83,07
48.	209 I/5b 43/6 A	Sebastian Huber VW Polo GTI Sebastian Huber 292	59.661/50 57.145/47	78,44 81,90	56.942/49 56.310/46	82,19 83,11	1:53.252 +18.826 +0.570 82,65
49.	754 II/14 6/3 A/ST	Thomas Tkaletz VW Golf GTI Thomas Tkaletz	59.188/44 56.624/44	79,07 82,65	56.958/50 56.334/47	82,17 83,08	1:53.292 +18.866 +0.040 82,62
50.	88 I/3b 44/7 A	Stella Ochabauer VW Corrado Stella Ochabauer 102	1:00.706/55 56.864/46	77,09 82,30	57.230/53 57.331/52	81,78 81,63	1:54.561 +20.135 +1.269 81,70
51.	119 I/4a 45/9 A/ST	Gregor Hutter Alfa 33 Gregor Hutter 121	1:03.614/63 58.904/57	73,57 79,45	57.814/55 56.923/51	80,95 82,22	1:54.737 +20.311 +0.176 81,58
52.	206 I/5b 46/7 A	Franz Kollmann Opel Adam R2 Franz Kollmann 242	59.508/48 57.938/54	78,64 80,78	57.953/58 56.806/50	80,76 82,39	1:54.759 +20.333 +0.022 81,56
53.	202 I/5b 47/8 A	Maximillian Adlmann VW Golf 3 Maximillian Adlmann 293	58.482/39 57.688/52	80,02 81,13	57.351/54 57.483/54	81,60 81,42	1:54.834 +20.408 +0.075 81,51
54.	701 II/10 7/1 A	Dominik Neumann Mini Cooper BMC MSC Mühlbach BA 004	1:00.034/51 57.662/51	77,96 81,16	57.879/57 57.356/53	80,86 81,60	1:55.235 +20.809 +0.401 81,23
55.	53 I/2b 48/5 A/ST	Franz Kogler Ford Focus RS Franz Kogler 66	1:02.077/61 59.362/59	75,39 78,84	57.121/52 58.256/55	81,93 80,34	1:55.377 +20.951 +0.142 81,13
56.	73 I/3a 49/5 A	Christoph Rappold, Mag. BMW E36 M3 Christoph Rappold, Mag. 93	1:02.066/60 58.418/56	75,40 80,11	57.843/56 59.480/58	80,91 78,68	1:57.323 +22.897 +1.946 79,78
57.	133 I/4b 50/5 A	Martin Schaflechner VW Polo II 16V Martin Schaflechner 146	1:00.860/56 58.152/55	76,90 80,48	58.457/59 59.898/60	80,06 78,13	1:58.355 +23.929 +1.032 79,08
58.	207 I/5b 51/9 A	Stefan Mehlmaier VW Golf 4 TDI Stefan Mehlmaier 348	1:02.713/62 57.905/53	74,63 80,82	59.053/60 59.367/57	79,25 78,83	1:58.420 +23.994 +0.065 79,04


Datum/Date:16.10.2022

Zeit/Time:16:53:06





AMF-Bergallye Pokal 2022 und Herzog Motorsport Bergallyecup 2022



7. Lauf in Marktl b. Straden 16. Oktober 2022

Offizielles Endergebnis / Official final results RENNLAUF GESAMT / RACE CHART

Liste/List:3-4

Seite/Page:5

Poz. Pos.	S.N. K/K Nat./Bdl.	Fahrer/Driver Fahrzeug/Vehicle Bewerber/Competitor FIA PF/FIA PF	1.training/Poz. 2.training/Poz. 3.training/Poz.	Geschwind.	1.lauf/Poz. 2.lauf/Poz. 3.lauf/Poz.	Geschwind.	Zeit Rückstand Rück.vor. Geschwind.
59.	171 I/5a 52/7 A	Patrick Knoll Opel Manta B Patrick Knoll 168	1:00.497/53 59.268/58	77,36 78,96	59.472/61 59.269/56	78,69 78,96	1:58.741 +24.315 +0.321 78,83
60.	204 I/5b 53/10 A	Beate Steiner Seat Ibiza GTI 2.0 16V Beate Steiner 326	1:00.447/52 1:00.033/60	77,42 77,96	1:00.868/63 59.769/59	76,89 78,30	2:00.637 +26.211 +1.896 77,59
61.	132 I/4b 54/6 A	Karl Heinz Schauerl VW Käfer Karl Heinz Schauerl 156	1:05.569/66 1:01.914/64	71,38 75,59	1:00.711/62 1:00.704/61	77,09 77,10	2:01.415 +26.989 +0.778 77,09
62.	107 I/4a 55/10 A	Daniel Sailer BMW E30 Daniel Sailer 125	1:01.600/58 1:01.191/62	75,97 76,48	1:03.031/64 1:01.720/62	74,25 75,83	2:04.751 +30.325 +3.336 75,03
63.	731 II/15 8/2 A	Herbert Neubauer Lancia Delta Integrale Herbert Neubauer	1:04.755/64 1:00.215/61	72,27 77,72	1:04.422/65 1:02.851/63	72,65 74,46	2:07.273 +32.847 +2.522 73,54
64.	190 I/5b 56/11 A/ST	Markus Gruber VW Polo Markus Gruber 521	1:06.917/67 3:20.804/66	69,94 23,31	1:09.875/66 1:08.047/64	66,98 68,78	2:17.922 +43.496 +10.649 67,86
-	700 II/10 -/ A	Erwin Mandl NSU TT Erwin Mandl	1:01.775/59 Nicht gestartet/Not started	75,76	Nicht gestartet/Not started Nicht gestartet/Not started		Ausgefallen Retired
-	9 I/1 -/ A	Ewald Scherr Ford Escort Cosworth Ewald Scherr 20	2:56.698/68 Nicht gestartet/Not started	26,49	Nicht gestartet/Not started Nicht gestartet/Not started		Ausgefallen Retired
-	47 I/2b -/ A	Manuel Seidl Porsche 997 GT3 Cup Manuel Seidl 64	53.318/15 Aus/Off Road	87,78	Nicht gestartet/Not started Nicht gestartet/Not started		Ausgefallen Retired
-	196 I/5b -/ A	Markus Raith Honda Civic Type R Markus Raith 202	56.641/36 56.045/39	82,63 83,50	55.306/39 Aus/Off Road	84,62	Ausgefallen Retired
-	210 I/5b -/ A	Patrick Schörkhuber Volkswagen Golf II Patrick Schörkhuber 33 206	1:00.643/54 57.375/49	77,17 81,57	56.329/47 Aus/Off Road	83,08	Ausgefallen Retired

Datum/Date:16.10.2022

Zeit/Time:16:53:06

