



# OSK-Bergrallye Pokal 2016 und Herzog Motorsport Reisemobile Robert Harrer Bergrallyecup 2016 8. Lauf in Voitsberg 28.8.2016



## Offizielles Endergebnis / Official final results

**Veranstalter:** Racing Team Voitsberg  
**Rennleiter:** Josef (Jimmy) Kahr, Helmut Hähnel  
**OSK:** Peter Schöllner

**Streckenlänge:** 1684 m  
**Streckenrekord:** Felix Pailer  
00:52.48 2008  
**Chef der Zeitnehmung:** Daut Damarija, Delta timing  
**Chef der Auswertung:** Daut Damarija, Delta timing  
**Startrichter:**  
**Technische Leitung:** Fritz Friedl & Team  
**Wetter:** sonnig

**Sprecher:** Sigi RIEGER  
**Rennarzt:** Dr. Franz Siegl  
**Streckensicherheits:** MSC Stallhofen

Liste/List:3-1

Seite/Page:1

Poz. Pos.	S.N. S.N.	D/K D/C	Fahrer Driver	Nat./Bdl. Nat./St.	Bewerber Competitor	Team Club	Fahrzeug Vehicle	1.lauf/run 2.lauf/run 3.lauf/run	Gesamt Total	Rückstand Diff.lead.	Geschwind. Speed
<b>Division IV - Historische Fahrzeuge</b>											
<b>Klasse 10 Historisch bis 1600 ccm</b>											
1.	672	IV/10	Patrick Ulz	A/ST	Patrick Ulz		Alfa Romeo Sud TI	1:08.347 1:07.572 1:08.596	2:15.919		89,21
2.	680	IV/10	Philipp Lempfuß	A/ST	Philipp Lempfuß		VW Derby	1:14.733 1:16.637 1:15.504	2:30.237	+14.318 +14.318	80,70
3.	675	IV/10	Erwin Mandl	A/ST	Erwin Mandl		NSU TT	1:18.287 1:17.393 1:17.864	2:35.257	+19.338 +5.020	78,10
-	679	IV/10	Dominik Neumann	A/T	MSC Mühlbach		Mini Cooper BMC	1:10.481 Ausgefallen Nicht gestartet		Ausgefallen Retired	
-	673	IV/10	Gerald Schröcker	A/ST	Gerald Schröcker		Alfa Sud TI	Nicht gestartet Nicht gestartet Nicht gestartet		Nicht gestartet Not started	
<b>Klasse 11 Historisch bis 2500 ccm</b>											
1.	631	IV/11	Mario Krenn	A/ST	Mario Krenn		Ford Escort RS 2000	1:03.006 1:02.958 1:03.886	2:05.964		96,26
2.	638	IV/11	Karlheinz Stranner	A/K	Karlheinz Stranner		Fiat Abarth 131	1:05.894 1:06.088 1:07.035	2:11.982	+6.018 +6.018	91,87
3.	639	IV/11	Adi Hochecker	A/NÖ	MSC Mühlbach		Opel C-Kadett	1:07.576 1:05.846 1:06.795	2:12.641	+6.677 +0.659	91,41
4.	636	IV/11	August Gratzer	A/ST	August Gratzer		Lancia Beta Montecarlo	1:16.688 1:06.583 1:06.378	2:12.961	+6.997 +0.320	91,19
5.	633	IV/11	Manfred Zöchling	A/NÖ	Manfred Zöchling		VW Golf GTI	1:06.968 1:06.571 1:07.021	2:13.539	+7.575 +0.578	90,80
6.	635	IV/11	Franz Haidn	A/NÖ	MSRR Neulengbach		BMW 325 IX E30	1:07.513 1:07.808 1:07.209	2:14.722	+8.758 +1.183	90,00
7.	643	IV/11	Wolfgang Pieber	A/NÖ	MSC Mühlbach		BMW E30 323i	1:08.878 1:08.478 Nicht gestartet	2:17.356	+11.392 +2.634	88,27
-	641	IV/11	Rene Warmuth	A/K	MSC Mühlbach		VW Golf Gti	1:04.595 Ausgefallen Nicht gestartet		Ausgefallen Retired	
-	634	IV/11	Franz Brunner	A/OÖ	Franz Brunner		Opel Kadett B	Nicht gestartet Nicht gestartet Nicht gestartet		Nicht gestartet Not started	
<b>Klasse 12 Historisch über 2500 ccm</b>											
1.	603	IV/12	Gerald Glinzner	A/K	Historic Racing Team		Porsche 911 Carrera	1:02.195 1:01.624 1:03.095	2:03.819		97,92
2.	601	IV/12	Reinhold Prantl	A/ST	Reinhold Prantl		Porsche 911 Carrera RS	1:03.905 1:02.580 1:02.125	2:04.705	+0.886 +0.886	97,23
3.	605	IV/12	Herbert Neubauer	A/B	Herbert Neubauer		Lancia Delta Integrale	1:12.957 1:07.372 1:09.067	2:16.439	+12.620 +11.734	88,87
<b>Division I - N inkl.R1 und HN</b>											
<b>Klasse 1 bis 2000 ccm</b>											
1.	501	I/1	Helmut Harrer	A/ST	Helmut Harrer		Honda Civic Type R	1:04.260 1:04.155 1:04.554	2:08.415		94,42
2.	503	I/1	Wolfgang Schutting	A/ST	Wolfgang Schutting		Renault Clio Williams	1:05.569 1:05.528 1:06.991	2:11.097	+2.682 +2.682	92,49
3.	509	I/1	Patrick Flechl	A/ST	Patrick Flechl		Opel Astra GSI	1:07.071 1:07.317 1:06.823	2:13.894	+5.479 +2.797	90,56
<b>Klasse 2 über 2000 ccm</b>											
1.	401	I/2	Dieter Holzer	A/ST	BRR-Baumschlager Rallye Racing		Mitsubishi EVO 8	58.964 58.893 59.124	1:57.857		102,88

Datum/Date:28.8.2016.


Zeit/Time:16:49:07



- Generalimporteur -



**OSK-Bergrallye Pokal 2016 und  
Herzog Motorsport  
Reisemobile Robert Harrer Bergrallyecup 2016  
8. Lauf in Voitsberg 28.8.2016**



**Offizielles Endergebnis / Official final results**

Liste/List:3-1

Seite/Page:2

Poz. Pos.	S.N. S.N.	D/K D/C	Fahrer Driver	Nat./Bd. Nat./St.	Bewerber Competitor	Team Club	Fahrzeug Vehicle	1.lauf/run 2.lauf/run 3.lauf/run	Gesamt Total	Rückstand Diff.lead.	Geschwind. Speed
<b>Division II - A, HA inkl. WRC</b>											
<b>Klasse 3 bis 2000 ccm</b>											
1.	302	II/3	Patrick Lorensen	A/ST	Patrick Lorensen		Citroen Xsara	1:08.118 1:07.444 1:07.788	2:15.232		89,66
2.	310	II/3	Bernd Werfring	A/B	Bernd Werfring		Opel Kadett GSI 16V	1:07.960 1:07.883 1:09.120	2:15.843	+0.611 +0.611	89,26
3.	306	II/3	Johann Harrer	A/ST	Johann Harrer		Alfa Romeo 145 2000 QF	1:14.156 1:14.960 1:13.199	2:27.355	+12.123 +11.512	82,28
-	303	II/3	Thomas Lickel	A/ST	Thomas Lickel		OPEL Kadett GSI	1:07.424 Nicht gestartet Nicht gestartet		Ausgefallen Retired	
<b>Klasse 4 über 2000 ccm</b>											
1.	208	II/4	Manfred Fuchs	A/ST	Manfred Fuchs		Mitsubishi EVO 8	58.179 58.050 58.973	1:56.229		104,32
2.	207	II/4	Wolfram Sommer	A/ST	Wolfram Sommer		Mitsubishi Lancer EVO 7	1:01.008 1:01.337 1:01.862	2:02.345	+6.116 +6.116	99,10
<b>Division III - E1/OSK,H/OSK</b>											
<b>Klasse 6 bis 1600 ccm</b>											
1.	131	III/6	Manuel Michalko	A/NÖ	Manuel Michalko		Citroen Saxo RP4	58.535 58.231 58.195	1:56.426		104,14
2.	165	III/6	Günter Strohmeier	A/ST	Günter Strohmeier		Alfa Sud	1:02.696 1:02.923 1:03.009	2:05.619	+9.193 +9.193	96,52
3.	133	III/6	Manuel Blasl	A/ST	Manuel Blasl		VW Golf 17	1:02.737 1:02.900 1:03.955	2:05.637	+9.211 +0.018	96,51
4.	135	III/6	Gregor Hutter	A/ST	Gregor Hutter		Alfa Romeo 145	1:03.698 1:03.793 1:03.622	2:07.320	+10.894 +1.683	95,23
5.	136	III/6	Michael Schnidar	A/ST	Michael Schnidar		Honda Civic	1:05.205 1:05.645 1:05.407	2:10.612	+14.186 +3.292	92,83
-	145	III/6	Michael De Cillia	A/ST	Michael De Cillia		Ford Sebat Fiesta RS	Nicht gestartet Nicht gestartet Nicht gestartet		Nicht gestartet Not started	
<b>Klasse 7 bis 2000 ccm</b>											
1.	61	III/7	Andreas Marko	A/ST	Andreas Marko		Audi A4 Quattro STW	56.045 56.863 56.947	1:52.908		107,39
2.	66	III/7	Heiko Fiausch	A/ST	Heiko Fiausch		Opel Astra 16V	57.695 57.862 57.964	1:55.557	+2.649 +2.649	104,92
3.	62	III/7	Hermann Blasl	A/OÖ	Hermann Blasl		Opel C-Kadett 16 V	58.092 58.266 59.029	1:56.358	+3.450 +0.801	104,20
4.	65	III/7	Michael Wels	A/ST	Michael Wels		Scirocco 16V	58.289 Ausgefallen 58.454	1:56.743	+3.835 +0.385	103,86
5.	67	III/7	Jürgen Halbartschlager	A/NÖ	Jürgen Halbartschlager		VW Golf 17	58.682 58.768 58.871	1:57.450	+4.542 +0.707	103,23
6.	63	III/7	Michael Emsenhuber	A/NÖ	Michael Emsenhuber		VW Corrado 16V	58.632 59.221 1:00.012	1:57.853	+4.945 +0.403	102,88
7.	64	III/7	Markus Habeler	A/NÖ	Markus Habeler		Scirocco RS1	59.640 58.910 Aus	1:58.550	+5.642 +0.697	102,28
8.	69	III/7	Manfred Majkovski	A/ST	Manfred Majkovski		Renault Megane Coupe	1:01.374 1:01.127 1:01.055	2:02.182	+9.274 +3.632	99,24
9.	68	III/7	Werner Jud	A/ST	Werner Jud		VW Golf2	1:02.835 1:02.746 1:02.589	2:05.335	+12.427 +3.153	96,74
10.	75	III/7	Markus Müllner	A/NÖ	Markus Müllner		VW Golf 1 GTI 16 V	1:03.788 1:02.909 1:03.181	2:06.090	+13.182 +0.755	96,16
11.	78	III/7	Patrick Baumegger	A/ST	Patrick Baumegger		Peugeot 206 RC	1:03.575 1:02.890 1:03.741	2:06.465	+13.557 +0.375	95,87
12.	89	III/7	Martin Povoden	A/ST	Martin Povoden		Renault Megane	1:08.538 1:09.309 1:08.538	2:17.076	+24.168 +10.611	88,45
<b>Klasse 8 über 2000 ccm Zweirad</b>											
1.	31	III/8	Rupert Schwaiger	A/ST	Rupert Schwaiger		Porsche 911 3,5 Bi-Turbo	54.293 54.758 54.982	1:49.051		111,18
2.	34	III/8	Manfred Platzer	A/ST	Manfred Platzer		BMW 320 M3	57.473 57.986 58.315	1:55.459	+6.408 +6.408	105,01

Datum/Date:28.8.2016.


Zeit/Time:16:49:07



- Generalimporteur -



OSK-Bergrallye Pokal 2016 und  
Herzog Motorsport  
Reisemobile Robert Harrer Bergrallyecup 2016  
8. Lauf in Voitsberg 28.8.2016



Offizielles Endergebnis / Official final results

Liste/List:3-1

Seite/Page:3

Poz. Pos.	S.N. S.N.	D/K D/C	Fahrer Driver	Nat./Bdl. Nat./St.	Bewerber Competitor	Team Club	Fahrzeug Vehicle	1.lauf/run 2.lauf/run 3.lauf/run	Gesamt Total	Rückstand Diff.lead.	Geschwind. Speed
3.	32	III/8	Karl Heinz Binder	A/ST	Karl Heinz Binder		Ford Sierra RS 500	59.289 59.632 Nicht gestartet	1:58.921	+9.870 +3.462	101,96
4.	39	III/8	Andreas Müllner	A/NÖ	Andreas Müllner		BMW E36 M3	1:02.489 1:01.963 1:02.287	2:04.250	+15.199 +5.329	97,58
5.	35	III/8	Karl Heinz Schauerperl	A/ST	Karl Heinz Schauerperl		VW Käfer	1:08.445 1:14.632 1:06.506	2:14.951	+25.900 +10.701	89,85
6.	42	III/8	Dominik Wallner	A/ST	Dominik Wallner		BMW E30	1:08.535 1:08.661 1:09.339	2:17.196	+28.145 +2.245	88,38
<b>Klasse 9 über 2000 ccm Allrad</b>											
1.	2	III/9	Felix Pailer	A/ST	Felix Pailer		Lancia Delta Integrale	55.245 54.295 54.812	1:49.107		111,13
2.	4	III/9	Werner Karl	A/ST	Werner Karl		Audi S2R Quattro	55.382 54.993 55.070	1:50.063	+0.956 +0.956	110,16
3.	6	III/9	Stefan Wiedenhofer	A/ST	Stefan Wiedenhofer		Mitsubishi Mirage R5 WRT	55.817 55.794 56.640	1:51.611	+2.504 +1.548	108,63
-	5	III/9	Markus Binder	A/ST	Markus Binder		Ford Cosworth	54.424 Technischer defekt Nicht gestartet		Ausgefallen Retired	

Datum/Date:28.8.2016.

Zeit/Time:16:49:07



- Generalimporteur -



# OSK-Bergrallye Pokal 2016 und Herzog Motorsport Reisemobile Robert Harrer Bergrallyecup 2016 8. Lauf in Voitsberg 28.8.2016



## Offizielles Endergebnis / Official final results DIV I-IV

**Veranstalter:** Racing Team Voitsberg  
**Rennleiter:** Josef (Jimmy) Kahr, Helmut Hähnel  
**OSK:** Peter Schöllner

**Streckenlänge:** 1684 m  
**Streckenrekord:** Felix Pailer  
00:52.48 2008  
**Chef der Zeitnehmung:** Daut Damarija, Delta timing  
**Chef der Auswertung:** Daut Damarija, Delta timing  
**Startrichter:**  
**Technische Leitung:** Fritz Friedl & Team  
**Wetter:** sonnig

**Sprecher:** Sigi RIEGER  
**Rennarzt:** Dr. Franz Siegl  
**Streckensicherheits:** MSC Stallhofen

Liste/List:3-2

Seite/Page:1

Poz. Pos.	S.N. S.N.	D/K D/C	Fahrer Driver	Nat./Bd. Nat./St.	Bewerber Competitor	Team Club	Fahrzeug Vehicle	1.lauf/run 2.lauf/run 3.lauf/run	Gesamt Total	Rückstand Diff.lead.	Geschwind. Speed
<b>Division I - N inkl.R1 und HN</b>											
1.	401	I/2	Dieter Holzer	A/ST	BRR-Baumschlagler Rallye Racing		Mitsubishi EVO 8	58.964 58.893 59.124	1:57.857		102,88
2.	501	I/1	Helmut Harrer	A/ST	Helmut Harrer		Honda Civic Type R	1:04.260 1:04.165 1:04.554	2:08.415	+10.558 +10.558	94,42
3.	503	I/1	Wolfgang Schutting	A/ST	Wolfgang Schutting		Renault Clio Williams	1:05.569 1:05.528 1:06.991	2:11.097	+13.240 +2.682	92,49
4.	509	I/1	Patrick Flechl	A/ST	Patrick Flechl		Opel Astra GSI	1:07.071 1:07.317 1:06.823	2:13.894	+16.037 +2.797	90,56
<b>Division II - A, HA inkl. WRC</b>											
1.	208	II/4	Manfred Fuchs	A/ST	Manfred Fuchs		Mitsubishi EVO 8	58.179 58.050 58.973	1:56.229		104,32
2.	207	II/4	Wolfram Sommer	A/ST	Wolfram Sommer		Mitsubishi Lancer EVO 7	1:01.008 1:01.337 1:01.862	2:02.345	+6.116 +6.116	99,10
3.	302	II/3	Patrick Lorensen	A/ST	Patrick Lorensen		Citroen Xsara	1:08.118 1:07.444 1:07.788	2:15.232	+19.003 +12.887	89,66
4.	310	II/3	Bernd Werfring	A/B	Bernd Werfring		Opel Kadett GSI 16V	1:07.960 1:07.883 1:09.120	2:15.843	+19.614 +0.611	89,26
5.	306	II/3	Johann Harrer	A/ST	Johann Harrer		Alfa Romeo 145 2000 QF	1:14.156 1:14.960 1:13.199	2:27.355	+31.126 +11.512	82,28
-	303	II/3	Thomas Lickel	A/ST	Thomas Lickel		OPEL Kadett GSI	1:07.424 Nicht gestartet Nicht gestartet		Ausgefallen Retired	
<b>Division III - E1/OSK,H/OSK</b>											
1.	31	III/8	Rupert Schwaiger	A/ST	Rupert Schwaiger		Porsche 911 3,5 Bi-Turbo	54.293 54.758 54.982	1:49.051		111,18
2.	2	III/9	Felix Pailer	A/ST	Felix Pailer		Lancia Delta Integrale	55.245 54.295 54.812	1:49.107	+0.056 +0.056	111,13
3.	4	III/9	Werner Karl	A/ST	Werner Karl		Audi S2R Quattro	55.382 54.993 55.070	1:50.063	+1.012 +0.956	110,16
4.	6	III/9	Stefan Wiedenhofer	A/ST	Stefan Wiedenhofer		Mitsubishi Mirage R5 WRT	55.817 55.794 56.640	1:51.611	+2.560 +1.548	108,63
5.	61	III/7	Andreas Marko	A/ST	Andreas Marko		Audi A4 Quattro STW	56.045 56.863 56.947	1:52.908	+3.857 +1.297	107,39
6.	34	III/8	Manfred Platzer	A/ST	Manfred Platzer		BMW 320 M3	57.473 57.986 58.315	1:55.459	+6.408 +2.551	105,01
7.	66	III/7	Heiko Fiausch	A/ST	Heiko Fiausch		Opel Astra 16V	57.695 57.862 57.964	1:55.557	+6.506 +0.098	104,92
8.	62	III/7	Hermann Blasl	A/OÖ	Hermann Blasl		Opel C-Kadett 16 V	58.092 58.266 59.029	1:56.358	+7.307 +0.801	104,20
9.	131	III/6	Manuel Michalko	A/NÖ	Manuel Michalko		Citroen Saxo RP4	58.535 58.231 58.195	1:56.426	+7.375 +0.068	104,14
10.	65	III/7	Michael Wels	A/ST	Michael Wels		Scirocco 16V	58.289 Ausgefallen 58.454	1:56.743	+7.692 +0.317	103,86
11.	67	III/7	Jürgen Halbartschlager	A/NÖ	Jürgen Halbartschlager		VW Golf 17	58.682 58.768 58.871	1:57.450	+8.399 +0.707	103,23
12.	63	III/7	Michael Emsenhuber	A/NÖ	Michael Emsenhuber		VW Corrado 16V	58.632 59.221 1:00.012	1:57.853	+8.802 +0.403	102,88

Datum/Date:28.8.2016.


Zeit/Time:16:50:44



- Generalimporteur -



**OSK-Bergrallye Pokal 2016 und  
Herzog Motorsport  
Reisemobile Robert Harrer Bergrallyecup 2016  
8. Lauf in Voitsberg 28.8.2016**



**Offizielles Endergebnis / Official final results DIV I-IV**

Liste/List:3-2

Seite/Page:2

Poz. Pos.	S.N. S.N.	D/K D/C	Fahrer Driver	Nat./Bdl. Nat./St.	Bewerber Competitor	Team Club	Fahrzeug Vehicle	1.lauf/run 2.lauf/run 3.lauf/run	Gesamt Total	Rückstand Diff.lead.	Geschwind. Speed
13.	64	III/7	Markus Habeler	A/NÖ	Markus Habeler		Scirocco RS1	59.640 58.910 Aus	1:58.550	+9.499 +0.697	102,28
14.	32	III/8	Karl Heinz Binder	A/ST	Karl Heinz Binder		Ford Sierra RS 500	59.289 59.632 Nicht gestartet	1:58.921	+9.870 +0.371	101,96
15.	69	III/7	Manfred Majkovski	A/ST	Manfred Majkovski		Renault Megane Coupe	1:01.374 1:01.127 1:01.055	2:02.182	+13.131 +3.261	99,24
16.	39	III/8	Andreas Müllner	A/NÖ	Andreas Müllner		BMW E36 M3	1:02.489 1:01.963 1:02.287	2:04.250	+15.199 +2.068	97,58
17.	68	III/7	Werner Jud	A/ST	Werner Jud		VW Golf2	1:02.835 1:02.746 1:02.589	2:05.335	+16.284 +1.085	96,74
18.	165	III/6	Günter Strohmeier	A/ST	Günter Strohmeier		Alfa Sud	1:02.696 1:02.923 1:03.009	2:05.619	+16.568 +0.284	96,52
19.	133	III/6	Manuel Blasl	A/ST	Manuel Blasl		VW Golf 17	1:02.737 1:02.900 1:03.955	2:05.637	+16.586 +0.018	96,51
20.	75	III/7	Markus Müllner	A/NÖ	Markus Müllner		VW Golf 1 GTI 16 V	1:03.789 1:02.909 1:03.181	2:06.090	+17.039 +0.453	96,16
21.	78	III/7	Patrick Baumegger	A/ST	Patrick Baumegger		Peugeot 206 RC	1:03.575 1:02.890 1:03.741	2:06.465	+17.414 +0.375	95,87
22.	135	III/6	Gregor Hutter	A/ST	Gregor Hutter		Alfa Romeo 145	1:03.698 1:03.793 1:03.622	2:07.320	+18.269 +0.855	95,23
23.	136	III/6	Michael Schnidar	A/ST	Michael Schnidar		Honda Civic	1:05.205 1:05.645 1:05.407	2:10.612	+21.561 +3.292	92,83
24.	35	III/8	Karl Heinz Schauerperl	A/ST	Karl Heinz Schauerperl		VW Käfer	1:08.445 1:14.632 1:06.506	2:14.951	+25.900 +4.339	89,85
25.	89	III/7	Martin Povoden	A/ST	Martin Povoden		Renault Megane	1:08.538 1:09.309 1:08.538	2:17.076	+28.025 +2.125	88,45
26.	42	III/8	Dominik Wallner	A/ST	Dominik Wallner		BMW E30	1:08.535 1:08.661 1:09.339	2:17.196	+28.145 +0.120	88,38
-	5	III/9	Markus Binder	A/ST	Markus Binder		Ford Cosworth	54.424 Technischer defekt Nicht gestartet		Ausgefallen Retired	
-	145	III/6	Michael De Cillia	A/ST	Michael De Cillia		Ford Sebat Fiesta RS	Nicht gestartet Nicht gestartet Nicht gestartet		Nicht gestartet Not started	
<b>Division IV - Historische Fahrzeuge</b>											
1.	603	IV/12	Gerald Glinzner	A/K	Historic Racing Team		Porsche 911 Carrera	1:02.195 1:01.624 1:03.095	2:03.819		97,92
2.	601	IV/12	Reinhold Prantl	A/ST	Reinhold Prantl		Porsche 911 Carrera RS	1:03.905 1:02.580 1:02.125	2:04.705	+0.886 +0.886	97,23
3.	631	IV/11	Mario Krenn	A/ST	Mario Krenn		Ford Escort RS 2000	1:03.006 1:02.958 1:03.886	2:05.964	+2.145 +1.259	96,26
4.	638	IV/11	Karlheinz Stranner	A/K	Karlheinz Stranner		Fiat Abarth 131	1:05.894 1:06.088 1:07.035	2:11.982	+8.163 +6.018	91,87
5.	639	IV/11	Adi Hochecker	A/NÖ	MSC Mühlbach		Opel C-Kadett	1:07.576 1:05.846 1:06.795	2:12.641	+8.822 +0.659	91,41
6.	636	IV/11	August Gratzner	A/ST	August Gratzner		Lancia Beta Montecarlo	1:16.688 1:06.583 1:06.378	2:12.961	+9.142 +0.320	91,19
7.	633	IV/11	Manfred Zöchling	A/NÖ	Manfred Zöchling		VW Golf GTI	1:06.968 1:06.571 1:07.021	2:13.539	+9.720 +0.578	90,80
8.	635	IV/11	Franz Haidn	A/NÖ	MSRR Neulengbach		BMW 325 IX E30	1:07.513 1:07.808 1:07.209	2:14.722	+10.903 +1.183	90,00
9.	672	IV/10	Patrick Ulz	A/ST	Patrick Ulz		Alfa Romeo Sud TI	1:08.347 1:07.572 1:08.598	2:15.919	+12.100 +1.197	89,21
10.	605	IV/12	Herbert Neubauer	A/B	Herbert Neubauer		Lancia Delta Integrale	1:12.957 1:07.372 1:09.067	2:16.439	+12.620 +0.520	88,87
11.	643	IV/11	Wolfgang Pieber	A/NÖ	MSC Mühlbach		BMW E30 323i	1:08.878 1:08.478 Nicht gestartet	2:17.356	+13.537 +0.917	88,27
12.	680	IV/10	Philipp Lernpaß	A/ST	Philipp Lernpaß		VW Derby	1:14.733 1:16.637 1:15.504	2:30.237	+26.418 +12.881	80,70
13.	675	IV/10	Erwin Mandl	A/ST	Erwin Mandl		NSU TT	1:18.287 1:17.393 1:17.864	2:35.257	+31.438 +5.020	78,10

Datum/Date:28.8.2016.


Zeit/Time:16:50:44



- Generalimporteur -



**OSK-Bergrallye Pokal 2016 und  
Herzog Motorsport  
Reisemobile Robert Harrer Bergrallyecup 2016  
8. Lauf in Voitsberg 28.8.2016**



**Offizielles Endergebnis / Official final results DIV I-IV**

Liste/List:3-2

Seite/Page:3

Poz. Pos.	S.N. S.N.	D/K D/C	Fahrer Driver	Nat./Bdl. Nat./St.	Bewerber Competitor	Team Club	Fahrzeug Vehicle	1.lauf/run 2.lauf/run 3.lauf/run	Gesamt Total	Rückstand Diff.lead.	Geschwind. Speed
-	641	IV/11	Rene Warmuth	A/K	MSC Mühlbach		VW Golf Gti	1:04.595 Ausgefallen Nicht gestartet			Ausgefallen Retired
-	679	IV/10	Dominik Neumann	A/T	MSC Mühlbach		Mini Cooper BMC	1:10.481 Ausgefallen Nicht gestartet			Ausgefallen Retired
-	634	IV/11	Franz Brunner	A/OÖ	Franz Brunner		Opel Kadett B	Nicht gestartet Nicht gestartet Nicht gestartet			Nicht gestartet Not started
-	673	IV/10	Gerald Schröcker	A/ST	Gerald Schröcker		Alfa Sud TI	Nicht gestartet Nicht gestartet Nicht gestartet			Nicht gestartet Not started

Datum/Date:28.8.2016.

Zeit/Time:16:50:44



- Generalimporteur -





OSK-Bergrallye Pokal 2016 und  
Herzog Motorsport  
Reisemobile Robert Harrer Bergrallyecup 2016  
8. Lauf in Voitsberg 28.8.2016



Offizielles Endergebnis / Official final results  
RENNLAUF GESAMT / RACE CHART

Veranstalter: Racing Team Voitsberg  
Rennleiter: Josef (Jimmy) Kahr, Helmut Hähnel  
OSK: Peter Schöllner

Streckenlänge: 1684 m  
Streckenrekord: Felix Pailer  
00:52.48 2008  
Daut Damarija, Delta timing  
Daut Damarija, Delta timing  
Chef der Zeitnehmung:  
Chef der Auswertung:  
Strichter:  
Technische Leitung: Fritz Friedl & Team  
Wetter: sonnig

Sprecher: Sigi RIEGER  
Rennarzt: Dr. Franz Siegl  
Streckensicherheits: MSC Stallhofen

Liste/List.3-4

Seite/Page:1

Poz. Pos.	S.N. D/K Nat./Bdl.	Fahrer/Driver Fahrzeug/Vehicle Bewerber/Competitor Team/Club	1.training/Poz. 2.training/Poz. 3.training/Poz.	Geschwind.	1.lauf/Poz. 2.lauf/Poz. 3.lauf/Poz.	Geschwind.	Zeit Rückstand Rück.vor. Geschwind.
1.	31 III/8 1/1 A/ST	Rupert Schwaiger Porsche 911 3,5 Bi-Turbo Rupert Schwaiger	54.847/1 54.157/1	110,53 111,94	54.293/1 54.758/2 54.982/2	111,66 110,71 110,26	1:49.051  111,18
2.	2 III/9 2/1 A/ST	Felix Pailer Lancia Delta Integrale Felix Pailer	1:02.819/19 54.771/2	96,51 110,69	55.245/3 54.295/1 54.812/1	109,74 111,66 110,60	1:49.107 +0.056 +0.056 111,13
3.	4 III/9 3/2 A/ST	Werner Karl Audi S2R Quattro Werner Karl	57.252/3 55.619/4	105,89 109,00	55.382/4 54.993/3 55.070/3	109,47 110,24 110,09	1:50.063 +1.012 +0.956 110,16
4.	6 III/9 4/3 A/ST	Stefan Wiedenhofer Mitsubishi Mirage R5 WRT Stefan Wiedenhofer	56.851/2 55.969/5	106,64 108,32	55.817/5 55.794/4 56.640/4	108,61 108,66 107,03	1:51.611 +2.560 +1.548 108,63
5.	61 III/7 5/1 A/ST	Andreas Marko Audi A4 Quattro STW Andreas Marko	58.268/5 57.105/6	104,04 106,16	56.045/6 56.863/5 56.947/5	108,17 106,61 106,46	1:52.908 +3.857 +1.297 107,39
6.	34 III/8 6/2 A/ST	Manfred Platzer BMW 320 M3 Manfred Platzer	59.013/7 57.569/7	102,73 105,31	57.473/7 57.986/7 58.315/8	105,48 104,55 103,96	1:55.459 +6.408 +2.551 105,01
7.	66 III/7 7/2 A/ST	Heiko Fiausch Opel Astra 16V Heiko Fiausch	59.294/8 59.498/12	102,24 101,89	57.695/8 57.862/6 57.964/6	105,08 104,77 104,59	1:55.557 +6.506 +0.098 104,92
8.	208 II/4 1/1 A/ST	Manfred Fuchs Mitsubishi EVO 8 Manfred Fuchs	1:05.577/29 1:00.610/16	92,45 100,02	58.179/10 58.050/8 58.973/11	104,20 104,43 102,80	1:56.229 +7.178 +0.672 104,32
9.	62 III/7 8/3 A/OÖ	Hermann Blasl Opel C-Kadett 16 V Hermann Blasl	58.719/6 59.205/10	103,24 102,40	58.092/9 58.266/10 59.029/12	104,36 104,05 102,70	1:56.358 +7.307 +0.129 104,20
10.	131 III/6 9/1 A/NÖ	Manuel Michalko Citroen Saxo RP4 Manuel Michalko	59.391/9 58.987/9	102,08 102,78	58.535/12 58.231/9 58.195/7	103,57 104,11 104,17	1:56.426 +7.375 +0.068 104,14
11.	65 III/7 10/4 A/ST	Michael Wels Scirocco 16V Michael Wels	1:01.863/17 59.569/13	98,00 101,77	58.289/11 Ausgefallen/Retired 58.454/9	104,01 103,71	1:56.743 +7.692 +0.317 103,86
12.	67 III/7 11/5 A/NÖ	Jürgen Halbartschlager VW Golf 17 Jürgen Halbartschlager	1:00.680/11 59.597/14	99,91 101,72	58.682/14 58.768/11 58.871/10	103,31 103,16 102,98	1:57.450 +8.399 +0.707 103,23
13.	63 III/7 12/6 A/NÖ	Michael Emsenhuber VW Corrado 16V Michael Emsenhuber	59.547/10 58.964/8	101,81 102,82	58.632/13 59.221/14 1:00.012/14	103,40 102,37 101,02	1:57.853 +8.802 +0.403 102,88

Datum/Date:28.8.2016.

Zeit/Time:16:52:07



- Generalimporteur -



OSK-Bergrallye Pokal 2016 und  
Herzog Motorsport  
Reisemobile Robert Harrer Bergrallyecup 2016  
8. Lauf in Voitsberg 28.8.2016



Offizielles Endergebnis / Official final results  
RENBLAUF GESAMT / RACE CHART

Liste/List:3-4

Seite/Page:2

Poz. Pos.	S.N. D/K Nat./Bdl.	Fahrer/Driver Fahrzeug/Vehicle Bewerber/Competitor Team/Club	1.training/Poz. 2.training/Poz. 3.training/Poz.	Geschwind.	1.lauf/Poz. 2.lauf/Poz. 3.lauf/Poz.	Geschwind.	Zeit Rückstand Rück.vor. Geschwind.
14.	401 I/2 1/1 A/ST	Dieter Holzer Mitsubishi EVO 8 BRR-Baumschlagler Rallye Racing	1:00.884/12 1:00.600/15	99,57 100,04	58.964/15 58.893/12 59.124/13	102,82 102,94 102,54	1:57.857 +8.806 +0.004 102,88
15.	64 III/7 13/7 A/NÖ	Markus Habeler Scirocco RS1 Markus Habeler	1:01.090/13 59.496/11	99,24 101,90	59.640/17 58.910/13 Aus/Off Road	101,65 102,91	1:58.550 +9.499 +0.693 102,28
16.	32 III/8 14/3 A/ST	Karl Heinz Binder Ford Sierra RS 500 Karl Heinz Binder	1:01.186/14 1:01.007/17	99,08 99,37	59.289/16 59.632/15 Nicht gestartet/Not started	102,25 101,66	1:58.921 +9.870 +0.371 101,96
17.	69 III/7 15/8 A/ST	Manfred Majkovski Renault Megane Coupe Manfred Majkovski	1:01.457/15 1:01.700/18	98,64 98,26	1:01.374/19 1:01.127/16 1:01.055/15	98,78 99,18 99,29	2:02.182 +13.131 +3.261 99,24
18.	207 II/4 2/2 A/ST	Wolfram Sommer Mitsubishi Lancer EVO 7 Wolfram Sommer	1:01.498/16 1:02.173/20	98,58 97,51	1:01.008/18 1:01.337/17 1:01.862/16	99,37 98,84 98,00	2:02.345 +13.294 +0.163 99,10
19.	603 IV/12 1/1 A/K	Gerald Glinzner Porsche 911 Carrera Historic Racing Team	1:02.238/18 1:02.654/22	97,41 96,76	1:02.195/20 1:01.624/18 1:03.095/21	97,47 98,38 96,08	2:03.819 +14.768 +1.474 97,92
20.	39 III/8 16/4 A/NÖ	Andreas Müllner BMW E36 M3 Andreas Müllner	1:03.759/23 1:01.874/19	95,08 97,98	1:02.489/21 1:01.963/19 1:02.287/18	97,02 97,84 97,33	2:04.250 +15.199 +0.431 97,58
21.	601 IV/12 2/2 A/ST	Reinhold Prantl Porsche 911 Carrera RS Reinhold Prantl	1:05.346/26 1:05.200/29	92,77 92,98	1:03.905/29 1:02.580/20 1:02.125/17	94,87 96,87 97,58	2:04.705 +15.654 +0.455 97,23
22.	68 III/7 17/9 A/ST	Werner Jud VW Golf2 Werner Jud	1:02.852/20 1:02.594/21	96,46 96,85	1:02.835/24 1:02.746/21 1:02.589/19	96,48 96,62 96,86	2:05.335 +16.284 +0.630 96,74
23.	165 III/6 18/2 A/ST	Günter Strohmeier Alfa Sud Günter Strohmeier	1:05.046/25 1:04.386/25	93,20 94,16	1:02.696/22 1:02.923/25 1:03.009/20	96,70 96,35 96,21	2:05.619 +16.568 +0.284 96,52
24.	133 III/6 19/3 A/ST	Manuel Blasl VW Golf 17 Manuel Blasl	1:07.490/35 1:05.093/28	89,83 93,13	1:02.737/23 1:02.900/23 1:03.955/26	96,63 96,38 94,79	2:05.637 +16.586 +0.018 96,51
25.	631 IV/11 3/1 A/ST	Mario Krenn Ford Escort RS 2000 Mario Krenn	1:03.382/21 1:03.193/23	95,65 95,93	1:03.006/25 1:02.958/26 1:03.886/25	96,22 96,29 94,89	2:05.964 +16.913 +0.327 96,26
26.	75 III/7 20/10 A/NÖ	Markus Müllner VW Golf 1 GTI 16 V Markus Müllner	1:03.734/22 1:04.983/26	95,12 93,29	1:03.789/28 1:02.909/24 1:03.181/22	95,04 96,37 95,95	2:06.090 +17.039 +0.126 96,16
27.	78 III/7 21/11 A/ST	Patrick Baumegger Peugeot 206 RC Patrick Baumegger	1:05.973/30 1:03.640/24	91,89 95,26	1:03.575/26 1:02.890/22 1:03.741/24	95,36 96,40 95,11	2:06.465 +17.414 +0.375 95,87
28.	135 III/6 22/4 A/ST	Gregor Hutter Alfa Romeo 145 Gregor Hutter	1:05.486/28 1:05.547/31	92,58 92,49	1:03.698/27 1:03.793/27 1:03.622/23	95,17 95,03 95,29	2:07.320 +18.269 +0.855 95,23

Datum/Date:28.8.2016.

Zeit/Time:16:52:07



- Generalimporteur -





OSK-Bergrallye Pokal 2016 und  
Herzog Motorsport  
Reisemobile Robert Harrer Bergrallyecup 2016  
8. Lauf in Voitsberg 28.8.2016



Offizielles Endergebnis / Official final results  
RENBLAUF GESAMT / RACE CHART

Liste/List:3-4

Seite/Page:3

Poz. Pos.	S.N. D/K Nat./Bdl.	Fahrer/Driver Fahrzeug/Vehicle Bewerber/Competitor Team/Club	1.training/Poz. 2.training/Poz. 3.training/Poz.	Geschwind.	1.lauf/Poz. 2.lauf/Poz. 3.lauf/Poz.	Geschwind.	Zeit Rückstand Rück.vor. Geschwind.
29.	501 I/1 2/1 A/ST	Helmut Harrer Honda Civic Type R Helmut Harrer	1:04.609/24 1:05.058/27	93,83 93,18	1:04.260/30 1:04.155/28 1:04.554/27	94,34 94,50 93,91	2:08.415 +19.364 +1.095 94,42
30.	136 III/6 23/5 A/ST	Michael Schnidar Honda Civic Michael Schnidar	1:06.791/31 1:08.274/38	90,77 88,80	1:05.205/32 1:05.645/30 1:05.407/28	92,97 92,35 92,69	2:10.612 +21.561 +2.197 92,83
31.	503 I/1 3/2 A/ST	Wolfgang Schutting Renault Clio Willians Wolfgang Schutting	1:07.022/32 1:06.750/34	90,45 90,82	1:05.569/33 1:05.528/29 1:06.991/33	92,46 92,52 90,50	2:11.097 +22.046 +0.485 92,49
32.	638 IV/11 4/2 A/K	Karlheinz Stranner Fiat Abarth 131 Karlheinz Stranner	1:07.345/34 1:08.537/40	90,02 88,45	1:05.894/34 1:06.088/32 1:07.035/35	92,00 91,73 90,44	2:11.982 +22.931 +0.885 91,87
33.	639 IV/11 5/3 A/NÖ	Adi Hochecker Opel C-Kadett MSC Mühlbach	1:09.460/43 1:07.370/35	87,28 89,99	1:07.576/39 1:05.846/31 1:06.795/31	89,71 92,07 90,76	2:12.641 +23.590 +0.659 91,41
34.	636 IV/11 6/4 A/ST	August Gratzner Lancia Beta Montecarlo August Gratzner	1:07.595/37 1:07.697/36	89,69 89,55	1:16.688/51 1:06.583/34 1:06.378/29	79,05 91,05 91,33	2:12.961 +23.910 +0.320 91,19
35.	633 IV/11 7/5 A/NÖ	Manfred Zöchling VW Golf GTI Manfred Zöchling	1:07.494/36 1:06.656/33	89,82 90,95	1:06.968/35 1:06.571/33 1:07.021/34	90,53 91,07 90,46	2:13.539 +24.488 +0.578 90,80
36.	509 I/1 4/3 A/ST	Patrick Flechl Opel Astra GSI Patrick Flechl	1:08.489/40 1:07.849/37	88,52 89,35	1:07.071/36 1:07.317/35 1:06.823/32	90,39 90,06 90,72	2:13.894 +24.843 +0.355 90,56
37.	635 IV/11 8/6 A/NÖ	Franz Haidn BMW 325 IX E30 MSRR Neulengbach	1:08.190/38 1:10.556/47	88,90 85,92	1:07.513/38 1:07.808/39 1:07.209/36	89,80 89,41 90,20	2:14.722 +25.671 +0.828 90,00
38.	35 III/8 24/5 A/ST	Karl Heinz Schauerpl VW Käfer Karl Heinz Schauerpl	1:08.191/39 1:21.634/54	88,90 74,26	1:08.445/43 1:14.632/44 1:06.506/30	88,57 81,23 91,16	2:14.951 +25.900 +0.229 89,85
39.	302 II/3 3/1 A/ST	Patrick Lorensen Citroen Xsara Patrick Lorensen	1:10.260/46 1:09.317/41	86,29 87,46	1:08.118/41 1:07.444/37 1:07.788/37	89,00 89,89 89,43	2:15.232 +26.181 +0.281 89,66
40.	310 II/3 4/2 A/B	Bernd Werfring Opel Kadett GSI 16V Bernd Werfring	1:11.309/51 1:09.538/43	85,02 87,18	1:07.960/40 1:07.883/40 1:09.120/41	89,21 89,31 87,71	2:15.843 +26.792 +0.611 89,26
41.	672 IV/10 9/1 A/ST	Patrick Ulz Alfa Romeo Sud TI Patrick Ulz	1:10.679/49 1:11.315/50	85,77 85,01	1:08.347/42 1:07.572/38 1:08.596/39	88,70 89,72 88,38	2:15.919 +26.868 +0.076 89,21
42.	605 IV/12 10/3 A/B	Herbert Neubauer Lancia Delta Integrale Herbert Neubauer	1:10.625/48 1:10.762/49	85,84 85,67	1:12.957/48 1:07.372/36 1:09.067/40	83,10 89,98 87,78	2:16.439 +27.388 +0.520 88,87
43.	89 III/7 25/12 A/ST	Martin Povoden Renault Megane Martin Povoden	1:12.908/52 1:08.419/39	83,15 88,61	1:08.538/45 1:09.309/43 1:08.538/38	88,45 87,47 88,45	2:17.076 +28.025 +0.637 88,45

Datum/Date:28.8.2016.

Zeit/Time:16:52:07

**HERZOG**  
MOTORSPORT

*Robert Harrer*  
Reisemobile und Wohnwagencenter

*timing*  
ZAGREB - CROATIA

**RS Motorsport**  
GmbH & Co. KG.

- Generalimporteur -  
**AVON**  
TYRES  
MOTORSPORT



**OSK-Bergrallye Pokal 2016 und  
Herzog Motorsport  
Reisemobile Robert Harrer Bergrallyecup 2016  
8. Lauf in Voitsberg 28.8.2016**



**Offizielles Endergebnis / Official final results  
RENNLAUF GESAMT / RACE CHART**

Liste/List:3-4

Seite/Page:4

Poz. Pos.	S.N. D/K Nat./Bdl.	Fahrer/Driver Fahrzeug/Vehicle Bewerber/Competitor Team/Club	1.training/Poz. 2.training/Poz. 3.training/Poz.	Geschwind.	1.lauf/Poz. 2.lauf/Poz. 3.lauf/Poz.	Geschwind.	Zeit Rückstand Rück.vor. Geschwind.
44.	42 III/8 26/6 A/ST	Dominik Wallner BMW E30 Dominik Wallner	1:10.339/47 1:09.485/42	86,19 87,25	1:08.535/44 1:08.661/42 1:09.339/42	88,46 88,29 87,43	2:17.196 +28.145 +0.120 88,38
45.	643 IV/11 11/7 A/NÖ	Wolfgang Pieber BMW E30 323i MSC Mühlbach	1:09.443/42 1:09.726/44	87,30 86,95	1:08.878/46 1:08.478/41 Nicht gestartet/Not started	88,02 88,53	2:17.356 +28.305 +0.160 88,27
46.	306 II/3 5/3 A/ST	Johann Harrer Alfa Romeo 145 2000 QF Johann Harrer	1:16.156/53 1:15.922/52	79,61 79,85	1:14.156/49 1:14.960/45 1:13.199/43	81,75 80,88 82,82	2:27.355 +38.304 +9.999 82,28
47.	680 IV/10 12/2 A/ST	Philipp Lernpaß VW Derby Philipp Lernpaß	Ausgefallen/Retired 1:15.359/51	80,45	1:14.733/50 1:16.637/46 1:15.504/44	81,12 79,11 80,29	2:30.237 +41.186 +2.882 80,70
48.	675 IV/10 13/3 A/ST	Erwin Mandl NSU TT Erwin Mandl	1:19.962/54 1:17.807/53	75,82 77,92	1:18.287/52 1:17.393/47 1:17.864/45	77,44 78,33 77,86	2:35.257 +46.206 +5.020 78,10
-	5 III/9 -/- A/ST	Markus Binder Ford Cosworth Markus Binder	57.671/4 55.315/3	105,12 109,60	54.424/2 Technischer defekt/Technical problem Nicht gestartet/Not started	111,39	Ausgefallen Retired
-	641 IV/11 -/- A/K	Rene Warmuth VW Golf Gti MSC Mühlbach	1:05.372/27 1:05.325/30	92,74 92,80	1:04.595/31 Ausgefallen/Retired Nicht gestartet/Not started	93,85	Ausgefallen Retired
-	303 II/3 -/- A/ST	Thomas Lickel OPEL Kadett GSI Thomas Lickel	1:09.150/41 1:10.408/46	87,67 86,10	1:07.424/37 Nicht gestartet/Not started Nicht gestartet/Not started	89,91	Ausgefallen Retired
-	679 IV/10 -/- A/T	Dominik Neumann Mini Cooper BMC MSC Mühlbach	1:11.054/50 1:09.748/45	85,32 86,92	1:10.481/47 Ausgefallen/Retired Nicht gestartet/Not started	86,01	Ausgefallen Retired
-	145 III/6 -/- A/ST	Michael De Cillia Ford Sebat Fiesta RS Michael De Cillia	1:07.022/32 1:06.569/32	90,45 91,07	Nicht gestartet/Not started Nicht gestartet/Not started Nicht gestartet/Not started		Nicht gestartet Not started
-	634 IV/11 -/- A/OÖ	Franz Brunner Opel Kadett B Franz Brunner	1:09.555/45 1:10.617/48	87,16 85,85	Nicht gestartet/Not started Nicht gestartet/Not started Nicht gestartet/Not started		Nicht gestartet Not started
-	673 IV/10 -/- A/ST	Gerald Schröcker Alfa Sud TI Gerald Schröcker	1:09.552/44 Ausgefallen/Retired	87,16	Nicht gestartet/Not started Nicht gestartet/Not started Nicht gestartet/Not started		Nicht gestartet Not started

Datum/Date:28.8.2016.

Zeit/Time:16:52:07



- Generalimporteur -