



**OSK-Bergrallye Pokal 2016 und  
Herzog Motorsport  
Reisemobile Robert Harrer Bergrallyecup 2016**  
6. Lauf in Naas 26.6.2016



**Offizielles Endergebnis / Official final results**

**Veranstalter:** Wiedenhofer Rallye Team  
**Rennleiter:** Mario Klammer  
**OSK:** Wolfgang Sauer

**Streckenlänge:** 1998 m  
**Streckenrekord:** Karl Schagerl  
01:08.68 2014

**Chef der Zeitnehmung:** Daut Damarija, Delta timing  
**Chef der Auswertung:** Daut Damarija, Delta timing  
**Startrichter:** Andreas Wiedenhofer  
**Technische Leitung:** Fritz Friedl  
**Wetter:** regen

**Sprecher:** Sigi RIEGER  
**Rennarzt:** Dr. Simone Hollomey  
**Streckensicherheits:** WRT und MSC Niklasdorf

Liste/List:3-1

Seite/Page:1

Poz. Pos.	S.N. S.N.	D/K D/C	Fahrer Driver	Nat./Bdl. Nat./St.	Bewerber Competitor	Team Club	Fahrzeug Vehicle	1.lauf/run 2.lauf/run 3.lauf/run	Gesamt Total	Rückstand Diff.lead.	Geschwind. Speed
<b>Division IV - Historische Fahrzeuge</b>											
<b>Klasse 11 Historisch bis 2500 ccm</b>											
1.	631	IV/11	Mario Krenn	A/ST	Mario Krenn		Ford Escort RS 2000	1:20.915 1:20.569 1:22.662	2:41.484		89,08
2.	633	IV/11	Manfred Zöchling	A/NÖ	Manfred Zöchling		VW Golf GTI	1:22.178 1:20.902 Technischer defekt	2:43.080	+1.596 +1.596	88,21
3.	636	IV/11	August Gratzner	A/ST	August Gratzner		Lancia Beta Montecarlo	1:25.788 1:23.994 1:24.637	2:48.631	+7.147 +5.551	85,31
4.	673	IV/11	Gerald Schröcker	A/ST	Gerald Schröcker		Alfa Sud TI	1:25.724 1:25.705 1:27.001	2:51.429	+9.945 +2.798	83,92
5.	639	IV/11	Adi Hochecker	A/NÖ	Adi Hochecker		Opel C-Kadett	1:27.317 1:26.439 1:28.440	2:53.756	+12.272 +2.327	82,79
6.	635	IV/11	Franz Haidn	A/NÖ	MSRR Neulengbach		BMW 325 IX E30	1:27.590 1:27.225 1:27.178	2:54.403	+12.919 +0.647	82,48
7.	675	IV/11	Erwin Mandl	A/ST	Erwin Mandl		NSU TT	1:41.200 1:40.089 1:40.854	3:20.943	+39.459 +26.540	71,59
<b>Klasse 12 Historisch über 2500 ccm</b>											
1.	603	IV/12	Gerald Glinzner	A/K	Historic Racing Team		Porsche 911 Carrera	1:21.119 1:20.550 1:22.340	2:41.669		88,98
2.	601	IV/12	Reinhold Prantl	A/ST	Reinhold Prantl		Porsche 911 Carrera RS	1:23.832 1:23.042 Nicht gestartet	2:46.874	+5.205 +5.205	86,21
3.	605	IV/12	Herbert Neubauer	A/B	Herbert Neubauer		Lancia Delta Integrale	1:27.490 1:26.405 2:01.169	2:53.895	+12.226 +7.021	82,73
<b>Division I - N inkl.R1 und HN</b>											
<b>Klasse 1 bis 2000 ccm</b>											
1.	504	I/1	Chris-Andre Mayer	A/ST	Chris-Andre Mayer		Honda Civic Type R	1:20.758 1:20.298 1:43.086	2:41.056		89,32
2.	501	I/1	Helmut Harrer	A/ST	Helmut Harrer		Honda Civic Type R	1:20.283 1:22.405 1:43.874	2:42.688	+1.632 +1.632	88,42
3.	509	I/1	Patrick Flechl	A/ST	Patrick Flechl		Opel Astra GSI	1:24.475 1:23.911 1:37.492	2:48.386	+7.330 +5.698	85,43
4.	503	I/1	Wolfgang Schutting	A/ST	Wolfgang Schutting		Renault Clio Williams	1:25.498 1:24.127 Ausgefallen	2:49.625	+8.569 +1.239	84,81
<b>Klasse 2 über 2000 ccm</b>											
1.	401	I/2	Dieter Holzer	A/ST	BRR-Baumschlagler Rallye Racing		Mitsubishi EVO 8	1:16.156 1:15.807 Nicht gestartet	2:31.963		94,67
2.	402	I/2	Reinhold Taus	A/ST	Reinhold Taus		Subaru Impreza WRX STI	1:17.084 1:16.149 Nicht gestartet	2:33.233	+1.270 +1.270	93,88
3.	404	I/2	Peter Prohardt	A/ST	Peter Prohardt		Mitsubishi Lancer EVO 9	1:20.550 1:17.944 Nicht gestartet	2:38.494	+6.531 +5.261	90,76
<b>Division II - A, HA inkl. WRC</b>											
<b>Klasse 3 bis 2000 ccm</b>											
1.	303	II/3	Thomas Lickel	A/ST	Thomas Lickel		OPEL Kadett GSI	1:25.487 1:24.901 1:40.452	2:50.388		84,43
2.	302	II/3	Patrick Lorensen	A/ST	Patrick Lorensen		Citroen Xsara	1:29.251 1:28.009 Nicht gestartet	2:57.260	+6.872 +6.872	81,16
3.	306	II/3	Johann Harrer	A/ST	Johann Harrer		Alfa Romeo 145 2000 QF	1:34.729 1:34.609 1:47.872	3:09.338	+18.950 +12.078	75,98

Datum/Date:26.6.2016.

Zeit/Time:16:46:08



- Generalimporteur -



**OSK-Bergallye Pokal 2016 und  
Herzog Motorsport  
Reisemobile Robert Harrer Bergallyecup 2016  
6. Lauf in Naas 26.6.2016**



**Offizielles Endergebnis / Official final results**

Liste/List:3-1

Seite/Page:2

Poz. Pos.	S.N. S.N.	D/K D/C	Fahrer Driver	Nat./Bd. Nat./St.	Bewerber Competitor	Team Club	Fahrzeug Vehicle	1.lauf/run 2.lauf/run 3.lauf/run	Gesamt Total	Rückstand Diff.lead.	Geschwind. Speed
-	304	III/3	Stefan Grünauer	A/B	Stefan Grünauer		Peugeot 206 S1600	Ausgefallen Nicht gestartet Nicht gestartet		Nicht gestartet Not started	
<b>Klasse 4 über 2000 ccm</b>											
1.	209	III/4	Andreas Perhofer	A/ST	Andreas Perhofer		Subaru Impreza WRX STI	1:19.116 1:18.518 1:42.661	2:37.634		91,26
2.	207	III/4	Wolfram Sommer	A/ST	Wolfram Sommer		Mitsubishi Lancer EVO 7	1:20.118 1:18.864 Nicht gestartet	2:38.982	+1.348 +1.348	90,49
<b>Division III - E1/OSK,H/OSK</b>											
<b>Klasse 6 bis 1600 ccm</b>											
1.	131	III/6	Manuel Michalko	A/NÖ	Manuel Michalko		Citroen Saxo RP4	1:15.634 1:15.650 Nicht gestartet	2:31.284		95,09
2.	165	III/6	Günter Strohmaier	A/ST	Günter Strohmaier		Alfa Sud	1:22.783 1:22.346 Nicht gestartet	2:45.129	+13.845 +13.845	87,12
3.	136	III/6	Michael Schnidar	A/ST	Michael Schnidar		Honda Civic	1:24.955 1:23.516 Nicht gestartet	2:48.471	+17.187 +3.342	85,39
4.	166	III/6	Johann Blecha	A/NÖ	Johann Blecha		Suzuki Swift GTI	1:29.385 1:33.782 Nicht gestartet	3:03.167	+31.883 +14.696	78,54
<b>Klasse 7 bis 2000 ccm</b>											
1.	61	III/7	Andreas Marko	A/ST	Andreas Marko		Audi A4 Quattro STW	1:13.731 1:13.706 Nicht gestartet	2:27.437		97,57
2.	67	III/7	Jürgen Halbartschlager	A/NÖ	Jürgen Halbartschlager		VW Golf 17	1:15.134 1:15.001 Nicht gestartet	2:30.135	+2.698 +2.698	95,82
3.	62	III/7	Hermann Blasl	A/OÖ	Hermann Blasl		Opel C-Kadett 16 V	1:15.240 1:15.802 Nicht gestartet	2:31.042	+3.605 +0.907	95,24
4.	66	III/7	Heiko Fiausch	A/ST	Heiko Fiausch		Opel Astra 16V	1:16.471 1:15.610 Nicht gestartet	2:32.081	+4.644 +1.039	94,59
5.	65	III/7	Michael Wels	A/ST	Michael Wels		Scirocco 16V	1:16.760 1:15.406 Nicht gestartet	2:32.166	+4.729 +0.085	94,54
6.	64	III/7	Markus Habeler	A/NÖ	Markus Habeler		Scirocco RS1	1:16.429 1:17.226 Nicht gestartet	2:33.655	+6.218 +1.489	93,62
7.	63	III/7	Michael Emsenhuber	A/NÖ	Michael Emsenhuber		VW Corrado 16V	1:17.371 1:16.701 Nicht gestartet	2:34.072	+6.635 +0.417	93,37
8.	87	III/7	Rene Panzenböck	A/NÖ	Rene Panzenböck		Renault Clio	1:18.606 1:17.385 Nicht gestartet	2:35.991	+8.554 +1.919	92,22
9.	75	III/7	Markus Müllner	A/NÖ	Markus Müllner		VW Golf 1 GTI 16 V	1:19.022 1:19.319 Nicht gestartet	2:38.341	+10.904 +2.350	90,85
10.	69	III/7	Manfred Majkovski	A/ST	Manfred Majkovski		Renault Megane Coupe	1:20.122 1:18.333 Nicht gestartet	2:38.455	+11.018 +0.114	90,79
11.	68	III/7	Werner Jud	A/ST	Werner Jud		VW Golf2	1:21.088 1:21.494 Nicht gestartet	2:42.582	+15.145 +4.127	88,48
12.	83	III/7	Beate Steiner	A/NÖ	Beate Steiner		Seat Ibiza	1:29.185 1:28.132 Nicht gestartet	2:57.317	+29.880 +14.735	81,13
13.	89	III/7	Martin Povoden	A/ST	Martin Povoden		Renault Megane	1:34.981 1:30.367 Nicht gestartet	3:05.348	+37.911 +8.031	77,61
<b>Klasse 8 über 2000 ccm Zweirad</b>											
1.	31	III/8	Rupert Schwaiger	A/ST	Rupert Schwaiger		Porsche 911 3,5 Bi-Turbo	1:11.539 1:12.637 1:26.658	2:24.176		99,78
2.	36	III/8	Manuel Seidl	A/ST	Manuel Seidl		Porsche 997 GT3 Cup	1:14.160 1:14.202 1:58.987	2:28.362	+4.186 +4.186	96,96
3.	32	III/8	Karl Heinz Binder	A/ST	Karl Heinz Binder		Ford Sierra RS 500	1:16.910 1:16.583 Nicht gestartet	2:33.493	+9.317 +5.131	93,72
4.	34	III/8	Manfred Platzer	A/ST	Manfred Platzer		BMW 320 M3	1:17.657 1:17.026 Nicht gestartet	2:34.683	+10.507 +1.190	93,00
5.	39	III/8	Andreas Müllner	A/NÖ	Andreas Müllner		BMW E36 M3	1:19.344 1:18.789 Nicht gestartet	2:38.133	+13.957 +3.450	90,97
6.	43	III/8	Gerhard Moser	A/NÖ	Gerhard Moser		VW Polo G40	1:25.562 1:24.747 Nicht gestartet	2:50.309	+26.133 +12.176	84,47

Datum/Date:26.6.2016.


Zeit/Time:16:46:08



- Generalimporteur -



**OSK-Bergrallye Pokal 2016 und  
Herzog Motorsport  
Reisemobile Robert Harrer Bergrallyecup 2016  
6. Lauf in Naas 26.6.2016**



**Offizielles Endergebnis / Official final results**

Liste/List:3-1

Seite/Page:3

Poz. Pos.	S.N. S.N.	D/K D/C	Fahrer Driver	Nat./Bdl. Nat./St.	Bewerber Competitor	Team Club	Fahrzeug Vehicle	1.lauf/run 2.lauf/run 3.lauf/run	Gesamt Total	Rückstand Diff.lead.	Geschwind. Speed
7.	35	III/8	Karl Heinz Schauerl	A/ST	Karl Heinz Schauerl		VW Käfer	1:29.249 1:28.150 Nicht gestartet	2:57.399	+33.223 +7.090	81,09
<b>Formelfahrzeuge</b>											
1.	803	FRM	Hermann Waldy sen.	A/K	Hermann Waldy sen.		Formel 3000 Lola	1:14.807 1:15.208 Nicht gestartet	2:30.015		95,89
2.	801	FRM	Hannes Kaufmann	A/K	Hannes Kaufmann		Formel Renault LRM	1:15.769 1:15.258 Nicht gestartet	2:31.027	+1.012 +1.012	95,25
3.	804	FRM	Hermann Waldy jun.	A/K	Hermann Waldy jun.		Tatuus	1:16.681 1:17.259 Nicht gestartet	2:33.940	+3.925 +2.913	93,45
4.	802	FRM	Martin Scherf	A/ST	Martin Scherf		Formel Renault 2.0	1:18.553 1:18.095 Nicht gestartet	2:36.648	+6.633 +2.708	91,83
<b>Division III - E1/OSK,H/OSK</b>											
<b>Klasse 9 über 2000 ccm Allrad</b>											
1.	1	III/9	Karl Schagerl	A/NÖ	Karl Schagerl		VW Golf Rallye	1:10.609 1:12.127 Nicht gestartet	2:22.736		100,78
2.	2	III/9	Felix Pailer	A/ST	Felix Pailer		Lancia Delta Integrale	1:11.997 1:12.139 Nicht gestartet	2:24.136	+1.400 +1.400	99,81
3.	4	III/9	Werner Karl	A/ST	Werner Karl		Audi S2R Quattro	1:13.430 1:11.595 Nicht gestartet	2:25.025	+2.289 +0.889	99,19
4.	6	III/9	Stefan Wiedenhofer	A/ST	Stefan Wiedenhofer		Mitsubishi Mirage R5 WRT	1:13.691 1:12.582 Nicht gestartet	2:26.273	+3.537 +1.248	98,35
5.	12	III/9	Stefan Promok	A/S	Stefan Promok		Mitsubishi EVO VIII	1:19.159 1:18.760 Nicht gestartet	2:37.919	+15.183 +11.646	91,09
-	5	III/9	Markus Binder	A/ST	Markus Binder		Ford Cosworth	Ausgefallen Nicht gestartet Nicht gestartet		Nicht gestartet Not started	

Datum/Date:26.6.2016.

Zeit/Time:16:46:08





# OSK-Bergrallye Pokal 2016 und Herzog Motorsport Reisemobile Robert Harrer Bergrallyecup 2016

6. Lauf in Naas 26.6.2016



## Offizielles Endergebnis / Official final results - DIV I-VI

**Veranstalter:** Wiedenhofer Rallye Team  
**Rennleiter:** Mario Klammer  
**OSK:** Wolfgang Sauer

**Streckenlänge:** 1998 m  
**Streckenrekord:** Karl Schagerl  
01:08.68 2014

**Chef der Zeitnehmung:** Daut Damarija, Delta timing  
**Chef der Auswertung:** Daut Damarija, Delta timing  
**Startrichter:** Andreas Wiedenhofer  
**Technische Leitung:** Fritz Friedl  
**Wetter:** regen

**Sprecher:** Sigi RIEGER  
**Rennarzt:** Dr. Simone Hollomey  
**Streckensicherheits:** WRT und MSC Niklasdorf

Liste/List:3-2

Seite/Page:1

Poz. Pos.	S.N. S.N.	D/K D/C	Fahrer Driver	Nat./Bdl. Nat./St.	Bewerber Competitor	Team Club	Fahrzeug Vehicle	1.lauf/run 2.lauf/run 3.lauf/run	Gesamt Total	Rückstand Diff.lead.	Geschwind. Speed
1.	803	FRM	Hermann Waldy sen.	A/K	Hermann Waldy sen.		Formel 3000 Lola	1:14.807 1:15.208 Nicht gestartet	2:30.015		95,89
2.	801	FRM	Hannes Kaufmann	A/K	Hannes Kaufmann		Formel Renault LRM	1:15.769 1:15.258 Nicht gestartet	2:31.027	+1.012 +1.012	95,25
3.	804	FRM	Hermann Waldy jun.	A/K	Hermann Waldy jun.		Tatuus	1:16.681 1:17.259 Nicht gestartet	2:33.940	+3.925 +2.913	93,45
4.	802	FRM	Martin Scherf	A/ST	Martin Scherf		Formel Renault 2.0	1:18.553 1:18.095 Nicht gestartet	2:36.648	+6.633 +2.708	91,83
<b>Division I - N inkl.R1 und HN</b>											
1.	401	I/2	Dieter Holzer	A/ST	BRR-Baumschlagler Rallye Racing		Mitsubishi EVO 8	1:16.156 1:15.807 Nicht gestartet	2:31.963		94,67
2.	402	I/2	Reinhold Taus	A/ST	Reinhold Taus		Subaru Impreza WRX STI	1:17.084 1:16.149 Nicht gestartet	2:33.233	+1.270 +1.270	93,88
3.	404	I/2	Peter Prohardt	A/ST	Peter Prohardt		Mitsubishi Lancer EVO 9	1:20.550 1:17.944 Nicht gestartet	2:38.494	+6.531 +5.261	90,76
4.	504	I/1	Chris-Andre Mayer	A/ST	Chris-Andre Mayer		Honda Civic Type R	1:20.758 1:20.298 1:43.086	2:41.056	+9.093 +2.562	89,32
5.	501	I/1	Helmut Harrer	A/ST	Helmut Harrer		Honda Civic Type R	1:20.283 1:22.405 1:43.874	2:42.688	+10.725 +1.632	88,42
6.	509	I/1	Patrick Flechl	A/ST	Patrick Flechl		Opel Astra GSI	1:24.475 1:23.911 1:37.492	2:48.386	+16.423 +5.698	85,43
7.	503	I/1	Wolfgang Schutting	A/ST	Wolfgang Schutting		Renault Clio Williams	1:25.498 1:24.127 Ausgefallen	2:49.625	+17.662 +1.239	84,81
<b>Division II - A, HA inkl. WRC</b>											
1.	209	II/4	Andreas Perhofer	A/ST	Andreas Perhofer		Subaru Impreza WRX STI	1:19.116 1:18.518 1:42.661	2:37.634		91,26
2.	207	II/4	Wolfram Sommer	A/ST	Wolfram Sommer		Mitsubishi Lancer EVO 7	1:20.118 1:18.864 Nicht gestartet	2:38.982	+1.348 +1.348	90,49
3.	303	II/3	Thomas Lickel	A/ST	Thomas Lickel		OPEL Kadett GSI	1:25.487 1:24.901 1:40.452	2:50.388	+12.754 +11.406	84,43
4.	302	II/3	Patrick Lorensen	A/ST	Patrick Lorensen		Citroen Xsara	1:29.251 1:28.009 Nicht gestartet	2:57.260	+19.626 +6.872	81,16
5.	306	II/3	Johann Harrer	A/ST	Johann Harrer		Alfa Romeo 145 2000 QF	1:34.729 1:34.609 1:47.872	3:09.338	+31.704 +12.078	75,98
-	304	II/3	Stefan Grünauer	A/B	Stefan Grünauer		Peugeot 206 S1600	Ausgefallen Nicht gestartet Nicht gestartet		Nicht gestartet Not started	
<b>Division III - E1/OSK,H/OSK</b>											
1.	1	III/9	Karl Schagerl	A/NÖ	Karl Schagerl		VW Golf Rallye	1:10.609 1:12.127 Nicht gestartet	2:22.736		100,78
2.	2	III/9	Felix Pailer	A/ST	Felix Pailer		Lancia Delta Integrale	1:11.997 1:12.139 Nicht gestartet	2:24.136	+1.400 +1.400	99,81
3.	31	III/8	Rupert Schwaiger	A/ST	Rupert Schwaiger		Porsche 911 3,5 Bi-Turbo	1:11.539 1:12.637 1:26.658	2:24.176	+1.440 +0.040	99,78
4.	4	III/9	Werner Karl	A/ST	Werner Karl		Audi S2R Quattro	1:13.430 1:11.595 Nicht gestartet	2:25.025	+2.289 +0.849	99,19


Datum/Date:26.6.2016.

Zeit/Time:16:48:28





**OSK-Bergrallye Pokal 2016 und  
Herzog Motorsport  
Reisemobile Robert Harrer Bergrallyecup 2016  
6. Lauf in Naas 26.6.2016**



**Offizielles Endergebnis / Official final results - DIV I-VI**

Liste/List:3-2

Seite/Page:2

Poz. Pos.	S.N. S.N.	D/K D/C	Fahrer Driver	Nat./Bdl. Nat./St.	Bewerber Competitor	Team Club	Fahrzeug Vehicle	1.lauf/run 2.lauf/run 3.lauf/run	Gesamt Total	Rückstand Diff.lead.	Geschwind. Speed
5.	6	III/9	Stefan Wiedenhofer	A/ST	Stefan Wiedenhofer		Mitsubishi Mirage R5 WRT	1:13.691 1:12.582 Nicht gestartet	2:26.273	+3.537 +1.248	98,35
6.	61	III/7	Andreas Marko	A/ST	Andreas Marko		Audi A4 Quattro STW	1:13.731 1:13.706 Nicht gestartet	2:27.437	+4.701 +1.164	97,57
7.	36	III/8	Manuel Seidl	A/ST	Manuel Seidl		Porsche 997 GT3 Cup	1:14.160 1:14.202 1:58.987	2:28.362	+5.626 +0.925	96,96
8.	67	III/7	Jürgen Halbartschlager	A/NÖ	Jürgen Halbartschlager		VW Golf 17	1:15.134 1:15.001 Nicht gestartet	2:30.135	+7.399 +1.773	95,82
9.	62	III/7	Hermann Blasl	A/OÖ	Hermann Blasl		Opel C-Kadett 16 V	1:15.240 1:15.802 Nicht gestartet	2:31.042	+8.306 +0.907	95,24
10.	131	III/6	Manuel Michalko	A/NÖ	Manuel Michalko		Citroen Saxo RP4	1:15.634 1:15.650 Nicht gestartet	2:31.284	+8.548 +0.242	95,09
11.	66	III/7	Heiko Fiausch	A/ST	Heiko Fiausch		Opel Astra 16V	1:16.471 1:15.610 Nicht gestartet	2:32.081	+9.345 +0.797	94,59
12.	65	III/7	Michael Wels	A/ST	Michael Wels		Scirocco 16V	1:16.760 1:15.406 Nicht gestartet	2:32.166	+9.430 +0.085	94,54
13.	32	III/8	Karl Heinz Binder	A/ST	Karl Heinz Binder		Ford Sierra RS 500	1:16.910 1:16.583 Nicht gestartet	2:33.493	+10.757 +1.327	93,72
14.	64	III/7	Markus Habeler	A/NÖ	Markus Habeler		Scirocco RS1	1:16.429 1:17.226 Nicht gestartet	2:33.655	+10.919 +0.162	93,62
15.	63	III/7	Michael Emsenhuber	A/NÖ	Michael Emsenhuber		VW Corrado 16V	1:17.371 1:16.701 Nicht gestartet	2:34.072	+11.336 +0.417	93,37
16.	34	III/8	Manfred Platzer	A/ST	Manfred Platzer		BMW 320 M3	1:17.657 1:17.026 Nicht gestartet	2:34.683	+11.947 +0.611	93,00
17.	87	III/7	Rene Panzenböck	A/NÖ	Rene Panzenböck		Renault Clio	1:18.606 1:17.385 Nicht gestartet	2:35.991	+13.255 +1.308	92,22
18.	12	III/9	Stefan Promok	A/S	Stefan Promok		Mitsubishi EVO VIII	1:19.159 1:18.760 Nicht gestartet	2:37.919	+15.183 +1.928	91,09
19.	39	III/8	Andreas Müllner	A/NÖ	Andreas Müllner		BMW E36 M3	1:19.344 1:18.789 Nicht gestartet	2:38.133	+15.397 +0.214	90,97
20.	75	III/7	Markus Müllner	A/NÖ	Markus Müllner		VW Golf 1 GTI 16 V	1:19.022 1:19.319 Nicht gestartet	2:38.341	+15.605 +0.208	90,85
21.	69	III/7	Manfred Majkovski	A/ST	Manfred Majkovski		Renault Megane Coupe	1:20.122 1:18.333 Nicht gestartet	2:38.455	+15.719 +0.114	90,79
22.	68	III/7	Werner Jud	A/ST	Werner Jud		VW Golf2	1:21.088 1:21.494 Nicht gestartet	2:42.582	+19.846 +4.127	88,48
23.	165	III/6	Günter Strohmeier	A/ST	Günter Strohmeier		Alfa Sud	1:22.783 1:22.346 Nicht gestartet	2:45.129	+22.393 +2.547	87,12
24.	136	III/6	Michael Schnidar	A/ST	Michael Schnidar		Honda Civic	1:24.955 1:23.516 Nicht gestartet	2:48.471	+25.735 +3.342	85,39
25.	43	III/8	Gerhard Moser	A/NÖ	Gerhard Moser		VW Polo G40	1:25.562 1:24.747 Nicht gestartet	2:50.309	+27.573 +1.838	84,47
26.	83	III/7	Beate Steiner	A/NÖ	Beate Steiner		Seat Ibiza	1:29.185 1:28.132 Nicht gestartet	2:57.317	+34.581 +7.008	81,13
27.	35	III/8	Karl Heinz Schauerpl	A/ST	Karl Heinz Schauerpl		VW Käfer	1:29.249 1:28.150 Nicht gestartet	2:57.399	+34.663 +0.082	81,09
28.	166	III/6	Johann Blecha	A/NÖ	Johann Blecha		Suzuki Swift GTI	1:29.385 1:33.782 Nicht gestartet	3:03.167	+40.431 +5.768	78,54
29.	89	III/7	Martin Povoden	A/ST	Martin Povoden		Renault Megane	1:34.981 1:30.367 Nicht gestartet	3:05.348	+42.612 +2.181	77,61
-	5	III/9	Markus Binder	A/ST	Markus Binder		Ford Cosworth	Ausgefallen Nicht gestartet Nicht gestartet		Nicht gestartet Not started	
<b>Division IV - Historische Fahrzeuge</b>											
1.	631	IV/11	Mario Krenn	A/ST	Mario Krenn		Ford Escort RS 2000	1:20.915 1:20.569 1:22.662	2:41.484		89,08
2.	603	IV/12	Gerald Glinzner	A/K	Historic Racing Team		Porsche 911 Carrera	1:21.119 1:20.550 1:22.340	2:41.669	+0.185 +0.185	88,98
3.	633	IV/11	Manfred Zöchling	A/NÖ	Manfred Zöchling		VW Golf GTI	1:22.178 1:20.902 Technischer defekt	2:43.080	+1.596 +1.411	88,21


Datum/Date:26.6.2016.

Zeit/Time:16:48:28





**OSK-Bergrallye Pokal 2016 und  
Herzog Motorsport  
Reisemobile Robert Harrer Bergrallyecup 2016**  
6. Lauf in Naas 26.6.2016



**Offizielles Endergebnis / Official final results - DIV I-VI**

Liste/List:3-2

Seite/Page:3

Poz. Pos.	S.N. S.N.	D/K D/C	Fahrer Driver	Nat./Bd. Nat./St.	Bewerber Competitor	Team Club	Fahrzeug Vehicle	1.lauf/run 2.lauf/run 3.lauf/run	Gesamt Total	Rückstand Diff.lead.	Geschwind. Speed
4.	601	IV/12	Reinhold Prantl	A/ST	Reinhold Prantl		Porsche 911 Carrera RS	1:23.832 1:23.042 Nicht gestartet	2:46.874	+5.390 +3.794	86,21
5.	636	IV/11	August Gratzer	A/ST	August Gratzer		Lancia Beta Montecarlo	1:25.788 1:23.994 1:24.637	2:48.631	+7.147 +1.757	85,31
6.	673	IV/11	Gerald Schröcker	A/ST	Gerald Schröcker		Alfa Sud TI	1:25.724 1:25.705 1:27.001	2:51.429	+9.945 +2.798	83,92
7.	639	IV/11	Adi Hochecker	A/NÖ	Adi Hochecker		Opel C-Kadett	1:27.317 1:26.439 1:28.440	2:53.756	+12.272 +2.327	82,79
8.	605	IV/12	Herbert Neubauer	A/B	Herbert Neubauer		Lancia Delta Integrale	1:27.490 1:26.405 2:01.169	2:53.895	+12.411 +0.139	82,73
9.	635	IV/11	Franz Haidn	A/NÖ	MSRR Neulengbach		BMW 325 IX E30	1:27.590 1:27.225 1:27.178	2:54.403	+12.919 +0.508	82,48
10.	675	IV/11	Erwin Mandl	A/ST	Erwin Mandl		NSU TT	1:41.200 1:40.089 1:40.854	3:20.943	+39.459 +26.540	71,59

Datum/Date:26.6.2016.

Zeit/Time:16:48:28



- Generalimporteur -



# OSK-Bergrallye Pokal 2016 und Herzog Motorsport Reisemobile Robert Harrer Bergrallyecup 2016

6. Lauf in Naas

26.6.2016



## Offizielles Endergebnis / Official final results RENNLAUF GESAMT / RACE CHART

**Veranstalter:** Wiedenhofer Rallye Team  
**Rennleiter:** Mario Klammer  
**OSK:** Wolfgang Sauer

**Streckenlänge:** 1998 m  
**Streckenrekord:** Karl Schagerl  
01:08.68 2014  
**Chef der Zeitnehmung:** Daut Damarija, Delta timing  
**Chef der Auswertung:** Daut Damarija, Delta timing  
**Startrichter:** Andreas Wiedenhofer  
**Technische Leitung:** Fritz Friedl  
**Wetter:** regen

**Sprecher:** Sigi RIEGER  
**Rennarzt:** Dr. Simone Hollomey  
**Streckensicherheits:** WRT und MSC Niklasdorf

Liste/List:3-4

Seite/Page:1

Poz. Pos.	S.N. D/K Nat./Bdl.	Fahrer/Driver Fahrzeug/Vehicle Bewerber/Competitor Team/Club	1.training/Poz. 2.training/Poz. 3.training/Poz.	Geschwind.	1.lauf/Poz. 2.lauf/Poz. 3.lauf/Poz.	Geschwind.	Zeit Rückstand Rück.vor. Geschwind.
1.	1 III/9 1/1 A/NÖ	Karl Schagerl VW Golf Rallye Karl Schagerl	1:10.384/1 1:09.790/1	102,19 103,06	1:10.609/1 1:12.127/2 Nicht gestartet/Not started	101,87 99,72	2:22.736 100,78
2.	2 III/9 2/2 A/ST	Felix Pailer Lancia Delta Integrale Felix Pailer	1:15.107/3 1:13.126/4	95,77 98,36	1:11.997/3 1:12.139/3 Nicht gestartet/Not started	99,90 99,71	2:24.136 +1.400 +1.400 99,81
3.	31 III/8 3/1 A/ST	Rupert Schwaiger Porsche 911 3,5 Bi-Turbo Rupert Schwaiger	1:12.400/2 1:11.577/2	99,35 100,49	1:11.539/2 1:12.637/5 1:26.658/4	100,54 99,02 83,00	2:24.176 +1.440 +0.040 99,78
4.	4 III/9 4/3 A/ST	Werner Karl Audi S2R Quattro Werner Karl	1:15.146/4 1:13.742/5	95,72 97,54	1:13.430/4 1:11.595/1 Nicht gestartet/Not started	97,95 100,47	2:25.025 +2.289 +0.849 99,19
5.	6 III/9 5/4 A/ST	Stefan Wiedenhofer Mitsubishi Mirage R5 WRT Stefan Wiedenhofer	1:15.725/5 1:13.889/6	94,99 97,35	1:13.691/5 1:12.582/4 Nicht gestartet/Not started	97,61 99,10	2:26.273 +3.537 +1.248 98,35
6.	61 III/7 6/1 A/ST	Andreas Marko Audi A4 Quattro STW Andreas Marko	1:17.015/8 1:14.676/7	93,39 96,32	1:13.731/6 1:13.706/6 Nicht gestartet/Not started	97,55 97,59	2:27.437 +4.701 +1.164 97,57
7.	36 III/8 7/2 A/ST	Manuel Seidl Porsche 997 GT3 Cup Manuel Seidl	1:18.588/11 1:15.078/8	91,53 95,80	1:14.160/7 1:14.202/7 1:58.987/15	96,99 96,94 60,45	2:28.362 +5.626 +0.925 96,96
8.	803 FRM 1/1 A/K	Hermann Waldy sen. Formel 3000 Lola Hermann Waldy sen.	1:16.940/7 1:17.927/18	93,49 92,30	1:14.807/8 1:15.208/9 Nicht gestartet/Not started	96,15 95,64	2:30.015 +7.279 +1.653 95,89
9.	67 III/7 8/2 A/NÖ	Jürgen Halbartschlager VW Golf 17 Jürgen Halbartschlager	1:20.834/19 1:17.622/16	88,98 92,66	1:15.134/9 1:15.001/8 Nicht gestartet/Not started	95,73 95,90	2:30.135 +7.399 +0.120 95,82
10.	801 FRM 2/2 A/K	Hannes Kaufmann Formel Renault LRM Hannes Kaufmann	1:19.287/15 1:16.085/9	90,72 94,54	1:15.769/12 1:15.258/10 Nicht gestartet/Not started	94,93 95,58	2:31.027 +8.291 +0.892 95,25
11.	62 III/7 9/3 A/OÖ	Hermann Blasl Opel C-Kadett 16 V Hermann Blasl	1:18.507/10 1:17.014/13	91,62 93,40	1:15.240/10 1:15.802/14 Nicht gestartet/Not started	95,60 94,89	2:31.042 +8.306 +0.015 95,24
12.	131 III/6 10/1 A/NÖ	Manuel Michalko Citroen Saxo RP4 Manuel Michalko	1:18.802/13 1:16.089/10	91,28 94,53	1:15.634/11 1:15.650/13 Nicht gestartet/Not started	95,10 95,08	2:31.284 +8.548 +0.242 95,09

Datum/Date:26.6.2016.

Zeit/Time:16:49:37



- Generalimporteur -



OSK-Bergrallye Pokal 2016 und  
Herzog Motorsport  
Reisemobile Robert Harrer Bergrallyecup 2016

6. Lauf in Naas

26.6.2016



Offizielles Endergebnis / Official final results  
RENBLAUF GESAMT / RACE CHART

Liste/List:3-4

Seite/Page:2

Poz. Pos.	S.N. D/K Nat./Bdl.	Fahrer/Driver Fahrzeug/Vehicle Bewerber/Competitor Team/Club	1.training/Poz. 2.training/Poz. 3.training/Poz.	Geschwind.	1.lauf/Poz. 2.lauf/Poz. 3.lauf/Poz.	Geschwind.	Zeit Rückstand Rück.vor. Geschwind.
13.	401 I/2 1/1 A/ST	Dieter Holzer Mitsubishi EVO 8 BRR-Baumschlagler Rallye Racing	1:19.853/17 1:17.365/14	90,08 92,97	1:16.156/13 1:15.807/15 Nicht gestartet/Not started	94,45 94,88	2:31.963 +9.227 +0.679 94,67
14.	66 III/7 11/4 A/ST	Heiko Fiausch Opel Astra 16V Heiko Fiausch	1:20.852/20 1:17.512/15	88,96 92,80	1:16.471/15 1:15.610/12 Nicht gestartet/Not started	94,06 95,13	2:32.081 +9.345 +0.118 94,59
15.	65 III/7 12/5 A/ST	Michael Wels Scirocco 16V Michael Wels	1:21.653/23 1:17.010/12	88,09 93,40	1:16.760/17 1:15.406/11 Nicht gestartet/Not started	93,71 95,39	2:32.166 +9.430 +0.085 94,54
16.	402 I/2 2/2 A/ST	Reinhold Taus Subaru Impreza WRX STI Reinhold Taus	1:18.700/12 1:17.906/17	91,40 92,33	1:17.084/19 1:16.149/16 Nicht gestartet/Not started	93,31 94,46	2:33.233 +10.497 +1.067 93,88
17.	32 III/8 13/3 A/ST	Karl Heinz Binder Ford Sierra RS 500 Karl Heinz Binder	1:26.427/36 1:18.406/20	83,22 91,74	1:16.910/18 1:16.583/17 Nicht gestartet/Not started	93,52 93,92	2:33.493 +10.757 +0.260 93,72
18.	64 III/7 14/6 A/NÖ	Markus Habeler Scirocco RS1 Markus Habeler	1:19.068/14 1:16.884/11	90,97 93,55	1:16.429/14 1:17.226/20 Nicht gestartet/Not started	94,11 93,14	2:33.655 +10.919 +0.162 93,62
19.	804 FRM 3/3 A/K	Hermann Waldy jun. Tatuus Hermann Waldy jun.	1:18.249/9 1:18.862/23	91,92 91,21	1:16.681/16 1:17.259/21 Nicht gestartet/Not started	93,80 93,10	2:33.940 +11.204 +0.285 93,45
20.	63 III/7 15/7 A/NÖ	Michael Emsenhuber VW Corrado 16V Michael Emsenhuber	1:23.054/26 1:18.373/19	86,60 91,78	1:17.371/20 1:16.701/18 Nicht gestartet/Not started	92,97 93,78	2:34.072 +11.336 +0.132 93,37
21.	34 III/8 16/4 A/ST	Manfred Platzer BMW 320 M3 Manfred Platzer	1:19.481/16 1:18.540/21	90,50 91,58	1:17.657/21 1:17.026/19 Nicht gestartet/Not started	92,62 93,38	2:34.683 +11.947 +0.611 93,00
22.	87 III/7 17/8 A/NÖ	Rene Panzenböck Renault Clio Rene Panzenböck	1:23.053/25 1:20.078/26	86,60 89,82	1:18.606/23 1:17.385/22 Nicht gestartet/Not started	91,50 92,95	2:35.991 +13.255 +1.308 92,22
23.	802 FRM 4/4 A/ST	Martin Scherf Formel Renault 2.0 Martin Scherf	1:20.900/21 1:20.056/25	88,91 89,85	1:18.553/22 1:18.095/24 Nicht gestartet/Not started	91,57 92,10	2:36.648 +13.912 +0.657 91,83
24.	209 II/4 1/1 A/ST	Andreas Perhofer Subaru Impreza WRX STI Andreas Perhofer	1:23.027/24 1:20.851/30	86,63 88,96	1:19.116/25 1:18.518/26 1:42.661/11	90,91 91,61 70,06	2:37.634 +14.898 +0.986 91,26
25.	12 III/9 18/5 A/S	Stefan Promok Mitsubishi EVO VIII Stefan Promok	1:23.082/27 1:18.882/24	86,57 91,18	1:19.159/26 1:18.760/27 Nicht gestartet/Not started	90,87 91,33	2:37.919 +15.183 +0.285 91,09
26.	39 III/8 19/5 A/NÖ	Andreas Müllner BMW E36 M3 Andreas Müllner	1:39.843/56 1:20.398/29	72,04 89,46	1:19.344/27 1:18.789/28 Nicht gestartet/Not started	90,65 91,29	2:38.133 +15.397 +0.214 90,97

Datum/Date:26.6.2016.

Zeit/Time:16:49:37




- Generalimporteur -





**OSK-Bergrallye Pokal 2016 und  
Herzog Motorsport  
Reisemobile Robert Harrer Bergrallyecup 2016  
6. Lauf in Naas 26.6.2016**



**Offizielles Endergebnis / Official final results  
RENNLAUF GESAMT / RACE CHART**

Liste/List:3-4

Seite/Page:3

Poz. Pos.	S.N. D/K Nat./Bdl.	Fahrer/Driver Fahrzeug/Vehicle Bewerber/Competitor Team/Club	1.training/Poz. 2.training/Poz. 3.training/Poz.	Geschwind.	1.lauf/Poz. 2.lauf/Poz. 3.lauf/Poz.	Geschwind.	Zeit Rückstand Rück.vor. Geschwind.
27.	75 III/7 20/9 A/NÖ	Markus Müllner VW Golf 1 GTI 16 V Markus Müllner	1:23.249/28 1:20.131/27	86,40 89,76	1:19.022/24 1:19.319/30 Nicht gestartet/Not started	91,02 90,68	2:38.341 +15.605 +0.208 90,85
28.	69 III/7 21/10 A/ST	Manfred Majkovski Renault Megane Coupe Manfred Majkovski	1:21.450/22 1:20.304/28	88,31 89,57	1:20.122/29 1:18.333/25 Nicht gestartet/Not started	89,77 91,82	2:38.455 +15.719 +0.114 90,79
29.	404 I/2 3/3 A/ST	Peter Prohardt Mitsubishi Lancer EVO 9 Peter Prohardt	1:20.672/18 1:18.827/22	89,16 91,25	1:20.550/31 1:17.944/23 Nicht gestartet/Not started	89,30 92,28	2:38.494 +15.758 +0.039 90,76
30.	207 II/4 2/2 A/ST	Wolfram Sommer Mitsubishi Lancer EVO 7 Wolfram Sommer	1:37.807/53 1:21.046/31	73,54 88,75	1:20.118/28 1:18.864/29 Nicht gestartet/Not started	89,78 91,21	2:38.982 +16.246 +0.488 90,49
31.	504 I/1 4/1 A/ST	Chris-Andre Mayer Honda Civic Type R Chris-Andre Mayer	1:24.131/31 1:22.186/37	85,50 87,52	1:20.758/32 1:20.298/31 1:43.086/12	89,07 89,58 69,77	2:41.056 +18.320 +2.074 89,32
32.	631 IV/11 1/1 A/ST	Mario Krenn Ford Escort RS 2000 Mario Krenn	1:27.905/40 1:22.041/36	81,82 87,67	1:20.915/33 1:20.569/33 1:22.662/2	88,89 89,28 87,01	2:41.484 +18.748 +0.428 89,08
33.	603 IV/12 2/1 A/K	Gerald Glinzner Porsche 911 Carrera Historic Racing Team	1:23.303/29 1:21.252/32	86,35 88,52	1:21.119/35 1:20.550/32 1:22.340/1	88,67 89,30 87,35	2:41.669 +18.933 +0.185 88,98
34.	68 III/7 22/11 A/ST	Werner Jud VW Golf2 Werner Jud	1:26.109/35 1:22.616/38	83,53 87,06	1:21.088/34 1:21.494/35 Nicht gestartet/Not started	88,70 88,26	2:42.582 +19.846 +0.913 88,48
35.	501 I/1 5/2 A/ST	Helmut Harrer Honda Civic Type R Helmut Harrer	1:23.965/30 1:21.551/33	85,66 88,20	1:20.283/30 1:22.405/37 1:43.874/13	89,59 87,29 69,25	2:42.688 +19.952 +0.106 88,42
36.	633 IV/11 3/2 A/NÖ	Manfred Zöchling VW Golf GTI Manfred Zöchling	1:25.377/32 1:22.021/35	84,25 87,69	1:22.178/36 1:20.902/34 Technischer defekt/Technical problem	87,53 88,91	2:43.080 +20.344 +0.392 88,21
37.	165 III/6 23/2 A/ST	Günter Strohmeier Alfa Sud Günter Strohmeier	1:25.518/34 1:21.940/34	84,11 87,78	1:22.783/37 1:22.346/36 Nicht gestartet/Not started	86,89 87,35	2:45.129 +22.393 +2.049 87,12
38.	601 IV/12 4/2 A/ST	Reinhold Prantl Porsche 911 Carrera RS Reinhold Prantl	1:25.476/33 1:27.374/46	84,15 82,32	1:23.832/38 1:23.042/38 Nicht gestartet/Not started	85,80 86,62	2:46.874 +24.138 +1.745 86,21
39.	509 I/1 6/3 A/ST	Patrick Flechl Opel Astra GSI Patrick Flechl	1:27.815/39 1:26.870/43	81,91 82,80	1:24.475/39 1:23.911/40 1:37.492/8	85,15 85,72 73,78	2:48.386 +25.650 +1.512 85,43
40.	136 III/6 24/3 A/ST	Michael Schnidar Honda Civic Michael Schnidar	1:28.833/41 1:25.581/41	80,97 84,05	1:24.955/40 1:23.516/39 Nicht gestartet/Not started	84,67 86,12	2:48.471 +25.735 +0.085 85,39

Datum/Date:26.6.2016.

Zeit/Time:16:49:37



- Generalimporteur -



**OSK-Bergrallye Pokal 2016 und  
Herzog Motorsport  
Reisemobile Robert Harrer Bergrallyecup 2016**  
6. Lauf in Naas 26.6.2016



**Offizielles Endergebnis / Official final results  
RENNLAUF GESAMT / RACE CHART**

Liste/List:3-4

Seite/Page:4

Poz. Pos.	S.N. D/K Nat./Bdl.	Fahrer/Driver Fahrzeug/Vehicle Bewerber/Competitor Team/Club	1.training/Poz. 2.training/Poz. 3.training/Poz.	Geschwind.	1.lauf/Poz. 2.lauf/Poz. 3.lauf/Poz.	Geschwind.	Zeit Rückstand Rück.vor. Geschwind.
41.	<b>636</b> IV/11 5/3 A/ST	<b>August Gratzer</b> Lancia Beta Montecarlo August Gratzer	1:26.642/37 1:25.155/40	83,02 84,47	1:25.788/45 1:23.994/41 1:24.637/3	83,84 85,63 84,98	<b>2:48.631</b> +25.895 +0.160 85,31
42.	<b>503</b> I/1 7/4 A/ST	<b>Wolfgang Schutting</b> Renault Clio Williams Wolfgang Schutting	1:29.785/42 1:25.917/42	80,11 83,72	1:25.498/42 1:24.127/42 Ausgefallen/Retired	84,13 85,50	<b>2:49.625</b> +26.889 +0.994 84,81
43.	<b>43</b> III/8 25/6 A/NÖ	<b>Gerhard Moser</b> VW Polo G40 Gerhard Moser	1:36.260/52 1:27.366/45	74,72 82,33	1:25.562/43 1:24.747/43 Nicht gestartet/Not started	84,07 84,87	<b>2:50.309</b> +27.573 +0.684 84,47
44.	<b>303</b> II/3 3/1 A/ST	<b>Thomas Lickel</b> OPEL Kadett GSI Thomas Lickel	1:29.977/43 1:27.591/47	79,94 82,12	1:25.487/41 1:24.901/44 1:40.452/9	84,14 84,72 71,60	<b>2:50.388</b> +27.652 +0.079 84,43
45.	<b>673</b> IV/11 6/4 A/ST	<b>Gerald Schröcker</b> Alfa Sud TI Gerald Schröcker	1:34.254/50 1:27.063/44	76,31 82,62	1:25.724/44 1:25.705/45 1:27.001/5	83,91 83,93 82,67	<b>2:51.429</b> +28.693 +1.041 83,92
46.	<b>639</b> IV/11 7/5 A/NÖ	<b>Adi Hochecker</b> Opel C-Kadett Adi Hochecker	1:32.234/47 1:28.058/48	77,98 81,68	1:27.317/46 1:26.439/47 1:28.440/7	82,38 83,21 81,33	<b>2:53.756</b> +31.020 +2.327 82,79
47.	<b>605</b> IV/12 8/3 A/B	<b>Herbert Neubauer</b> Lancia Delta Integrale Herbert Neubauer	1:31.351/46 1:28.687/50	78,74 81,10	1:27.490/47 1:26.405/46 2:01.169/16	82,21 83,25 59,36	<b>2:53.895</b> +31.159 +0.139 82,73
48.	<b>635</b> IV/11 9/6 A/NÖ	<b>Franz Haidn</b> BMW 325 IX E30 MSRR Neulengbach	1:30.863/45 1:29.323/52	79,16 80,53	1:27.590/48 1:27.225/48 1:27.178/6	82,12 82,46 82,51	<b>2:54.403</b> +31.667 +0.508 82,48
49.	<b>302</b> II/3 4/2 A/ST	<b>Patrick Lorensen</b> Citroen Xsara Patrick Lorensen	1:36.094/51 1:31.967/54	74,85 78,21	1:29.251/51 1:28.009/49 Nicht gestartet/Not started	80,59 81,73	<b>2:57.260</b> +34.524 +2.857 81,16
50.	<b>83</b> III/7 26/12 A/NÖ	<b>Beate Steiner</b> Seat Ibiza Beate Steiner	1:30.393/44 1:28.600/49	79,57 81,18	1:29.185/49 1:28.132/50 Nicht gestartet/Not started	80,65 81,61	<b>2:57.317</b> +34.581 +0.057 81,13
51.	<b>35</b> III/8 27/7 A/ST	<b>Karl Heinz Schauerpl</b> VW Käfer Karl Heinz Schauerpl	1:33.651/49 1:28.932/51	76,80 80,88	1:29.249/50 1:28.150/51 Nicht gestartet/Not started	80,59 81,60	<b>2:57.399</b> +34.663 +0.082 81,09
52.	<b>166</b> III/6 28/4 A/NÖ	<b>Johann Blecha</b> Suzuki Swift GTI Johann Blecha	1:33.416/48 1:30.389/53	77,00 79,58	1:29.385/52 1:33.782/53 Nicht gestartet/Not started	80,47 76,70	<b>3:03.167</b> +40.431 +5.768 78,54
53.	<b>89</b> III/7 29/13 A/ST	<b>Martin Povoden</b> Renault Megane Martin Povoden	1:38.637/55 1:37.342/56	72,92 73,89	1:34.981/54 1:30.367/52 Nicht gestartet/Not started	75,73 79,60	<b>3:05.348</b> +42.612 +2.181 77,61
54.	<b>306</b> II/3 5/3 A/ST	<b>Johann Harrer</b> Alfa Romeo 145 2000 QF Johann Harrer	1:38.504/54 1:35.071/55	73,02 75,66	1:34.729/53 1:34.609/54 1:47.872/14	75,93 76,03 66,68	<b>3:09.338</b> +46.602 +3.990 75,98

Datum/Date:26.6.2016.


Zeit/Time:16:49:37



- Generalimporteur -



**OSK-Bergrallye Pokal 2016 und  
Herzog Motorsport  
Reisemobile Robert Harrer Bergrallyecup 2016**  
6. Lauf in Naas 26.6.2016



**Offizielles Endergebnis / Official final results  
RENNLAUF GESAMT / RACE CHART**

Liste/List:3-4

Seite/Page:5

Poz. Pos.	S.N. D/K Nat./Bdl.	Fahrer/Driver Fahrzeug/Vehicle Bewerber/Competitor Team/Club	1.training/Poz. 2.training/Poz. 3.training/Poz.	Geschwind.	1.lauf/Poz. 2.lauf/Poz. 3.lauf/Poz.	Geschwind.	Zeit Rückstand Rück.vor. Geschwind.
55.	675 IV/11 10/7 A/ST	Erwin Mandl NSU TT Erwin Mandl	1:43.569/57 1:41.807/57	69,45 70,65	1:41.200/55 <b>1:40.089/55</b> <b>1:40.854/10</b>	71,08 71,86 71,32	<b>3:20.943</b> +58.207 +11.605 71,59
-	304 II/3 -/- A/B	Stefan Grünauer Peugeot 206 S1600 Stefan Grünauer	1:27.795/38 1:22.761/39	81,93 86,91	Ausgefallen/Retired Nicht gestartet/Not started Nicht gestartet/Not started		<b>Nicht gestartet</b> <b>Not started</b>
-	5 III/9 -/- A/ST	Markus Binder Ford Cosworth Markus Binder	1:15.766/6 1:13.016/3	94,93 98,51	Ausgefallen/Retired Nicht gestartet/Not started Nicht gestartet/Not started		<b>Nicht gestartet</b> <b>Not started</b>

Datum/Date:26.6.2016.

Zeit/Time:16:49:37



- Generalimporteur -